

इन्टल वेअर, साहित्य व साधने  
दुरुस्ती दैनीक नोंदवही




DEAN

Chhatrapati Shahu Maharaj Shikshan Sanstha's  
Dental College & Hospital  
Anolshwari, Aurangabad.

DIRECTOR

Chhatrapati Shahu Maharaj Shikshan Sanstha's  
Dental College & Hospital  
Kanchanwadi, Aurangabad.

name of Dept. circle no.	make	problem	Required spair	Remarks
O.P. 1	COM W.F. ele	Light NOT working causing PEEP change	covering pump change	change working
O.P. 2	COM W.F. HYD	electrical spilly NOT done	joint electrical spilly	change working for 1100 
C.D. 1	TUJA WF Hyd	Light working spitton & tumbler working ① Back rest working ② up & down not working	TUJA hydraulic Box	
C.D. 2	COM ele WF	① Light working ② spitton & tumbler working ③ up & down P Not working	up & down motor P.C.B set	
C.D. 3	TUJA	① Light Not working ② spitton & tumbler Not working ③ Back rest working ④ up & down Not working	① Solenoid Valve required ② Transformer ③ Royal switch	Small 4 pin S.R.T. Switch Höblich filter
C.D. 4	FORTUNE	All chaise working New chaise	BOOSTER bottle	
C.D. 5	TUJA	All chaise working	Rearmant	
C.D. 6	TUJA	spitton & tumbler Not worki ① Air not working ② Light working ③ Myrmic working ④ Back rest working	Solenoid Valve required	

Work order / chair no.	make	Problem or chair	Required spare	Remarks
C.D. 7	Mi-tech	① Light working ② up & down working ③ Back rest working ④ Spitter & Tumbler Not working ⑤ Aerator Not working	① 4x6 PU tube 80 ② Solenoid valve ③ Boosty Bootel	All Tubing change
C.D. 8	con. ele	① Light working ② Spitter & Tumbler working ③ up & down Not working ④ Back rest Not working	① B-way, ② P.u. tube 30ml ③ Retetive valve	All tubing change
C.D. 9	TWJA	electrical & water connection need		
C.D. 10	confite	electrical & water connection need.		
C.D. 11	modular	All chair working	1	
C.D. 12	modular	All chair working		
C.P. 13	Mi-tech	All chair working	Boosty cell	
C.D. 14	confite	Hydraulic working Back rest working electrical function Not working	0.9.12.0.24 Transformer	
C.D. 15	fortune	All chair working New chair		
C.D. 16	TWJA	electrical Not working	0.9.12.0.24 Transformer	
C.P. 17	con.	All chair working		
C.P. 18	TWJA	All chair working		

Serial No.	Phase	Problem or client	Required space	Remarks
Period 1	Hi-Tech	① Up & Down working ② Back rest working ③ Light working ④ Spitton & tumbler working ⑤ micro motor working		All chair working
Period 2	Hi-Tech	① Up & Down working ② Back rest working ③ Light working ④ Spitton & tumbler working ⑤ micro motor working		All chair working
Period 3	Hi-Tech	① Up & Down working ② Back rest working ③ Light working ④ Spitton & tumbler working ⑤ micro motor working		All chair working
Period 4	Hi-Tech	① Up & Down working ② Backrest working ③ Light working ④ spitton & tumbler working ⑤ micro motor working		All chair working
Period 5	Hi-Tech	① Up & Down working ② Back rest working ③ Light working ④ spitton & tumbler working ⑤ micro motor working		All chair working
Period 6	Hi-Tech	① Up & Down working ② Back rest working ③ Light working ④ spitton & tumbler working ⑤ micro motor working		All chair working
Period 7	Hi-Tech	① Up & Down working ② Back rest working ③ Light working ④ spitton & tumbler working ⑤ micro motor working		All chair working

Class no.	make	problems of choice	particular spec	Remarks
Perio 8	Hi-Tech	① UP & DOWN working ② Back rest working ③ Light working ④ Spitzer & tumbler working ⑤ Micro motor working		All chare working
Perio 9	Hi-Tech	① UP & DOWN working ② Back rest working ③ Light working ④ Spitzer & tumbler/axle ⑤ Micro motor working		All chare working
Perio 10	Hi-Tech	① UP & DOWN working ② Back rest working ③ Light working ④ Spitzer & tumbler working ⑤ Micro motor not working	Micro motor P.C.B	Micro motor Not working
Perio 11	Hi-Tech	① UP & DOWN working ② Back rest working ③ Light working ④ Spitzer & tumbler working ⑤ Micro motor working		All chare working
Perio 12	modular	① UP & DOWN working ② Back rest working ③ Light working ④ Spitzer & tumbler working ⑤ Micro motor working		All chare working
Perio 13	modular	① UP & DOWN working ② Back rest working ③ Light working ④ Spitzer & tumbler working ⑤ Micro motor working		All chare working
Perio 14	modular	① UP & DOWN working ② Back rest working ③ Spitzer & tumbler ④ Light working		All chare working

CLARE NO.	Make	Problem of chair	Rest/lineal space	Remarks
Perio 15	Modular	① Light working ② Back rest working ③ Up & Down working ④ S.P. working ⑤ Micrometer working		All chair working
Perio 16	Modular	① Up & Down working ② Back rest working ③ Light working ④ S.T. working ⑤ Micrometer working ⑥ Escalor working		All chair working
Perio 17	Modular	① Up & Down working ② Back rest working ③ S.T. working ④ Light working ⑤ Micrometer working	Light Transformer Joker	All chair working
Perio 18	Hi-Tech	① Light working ② Up & Down working ③ Back rest working ④ S.P. working ⑤ Micrometer working		All chair working
Perio 19	Hi-Tech	① Light working ② Up & Down working ③ Back rest working ④ S.T. working ⑤ Micrometer working		All chair working
Perio 20	Hi-Tech	① Light working ② Up & Down working ③ Back rest working ④ S.T. working ⑤ Micrometer working		All chair working
Perio 21	Hi-Tech	① Light working ② Back rest working ③ Up & Down working ④ S.T. working ⑤ Micrometer working		All chair working

date no.	make	problem of chair	required spare	remarks
perio 22	modular	① Light working ② UP & DOWN working ③ Back rest working ④ S.T. working ⑤ micromotor working		All chair are working
perio 23	modular	① Light working ② UP & DOWN working ③ Back rest working ④ S.T. working ⑤ micromotor working	micromotor speed control (114cm) 310	② Light cap ne All chair working
perio 24	modular	① Light working ② UP & DOWN working ③ Back rest working ④ S.T. working ⑤ micromotor working	micromotor speed control (114cm) 310	All chair working
perio 25	modular	① UP & DOWN working ② Back rest working ③ Light working ④ S.T. working ⑤ micromotor working	micromotor P.C.B (114cm) 310	All chair working
perio 26	modular	① UP & DOWN working ② Back rest working ③ Light working ④ S.T. working ⑤ micromotor working	Light from cap micromotor speed control switch (114cm) 310	All chair working
perio 27	com ele	① UP & DOWN working ② Back rest working ③ Light working ④ S.T. working ⑤ micromotor working	micromotor speed control (114cm) 310	All chair working
perio 28	com ele	① UP & DOWN working ② Back rest working ③ Light working ④ S.T. working ⑤ micromotor working		

date No.	make	problem of chaise	required spare	remarks
perio 28	con etc	1) Up & Down working 2) Back rest working 3) S.T. working 4) Light working		O.P.D. Chaise ALL working
perio 29	con etc	1) Up & Down Not working 2) Back rest Not working 3) S.T. working 4) Light working	up & down P.C.B P-panels	
perio 31	con etc	1) Up & Down working 2) Back rest working 3) Light working 4) S.T. working		O.P.D. chaise ALL working
perio 32	con etc	1) Up & Down working 2) Light working 3) Back rest working 4) S.T. working		O.P.D. chaise working
perio 33	Hi-Tech fully etc.	1) Up & Down working 2) Back rest working 3) Aerator - 3-way working 4) Light working 5) S.T. working 6) Micro motor working		All chaise working
perio 34	Forsalm fully etc.	1) Up & Down working 2) Back rest working 3) Aerator - 3way working 4) Light working 5) S.T. working 6) micro motor working		All chaise working
perio 35	Hi-Tech Hyd	1) Up & Down working 2) Back rest working 3) Light working 4) S.T. working 5) Micro motor working 6) Aerator working 7) 3-way not work.	113-way setting Aerated Bottle	All chaise Working
perio 36	Hi-Tech Hyd	1) Light updown micromotor spitern + handle back rest Aerator working		



Chair No.	make	problem of chair	Postural space	Remarks
perio 37	Fortune Fully etc	① Light working ② Airrotor - 3 way working ③ micro motor working ④ S.C.A.R. working ⑤ Back rest working	Water tubing 1st comfortable. Footrest	All chair working
perio 38	Fortune Fully etc	① Light working ② Back up working ③ S.T. micro motor working		All chair working
perio 39	Fortune Fully etc	① Light working ② Up Down working ③ Back rest working ④ Airrotor - 3 way working ⑤ micro motor working		All chair working
perio 40	Hi-Tech Fully etc	① Light working ② Up Down working ③ Back up working ④ micro motor working ⑤ Airrotor - 3 way working		All chair working
perio 41	Fortune Fully etc	① Light working ② up down working ③ Back up working ④ micro motor working ⑤ Airrotor Net work ⑥ micro motor working	ele Foot control हिलेने री. ऑन 21019 मि 24	Airrotor Net working
perio 42	Fortune	① Airrotor working ② Light working ③ micro motor working ④ Up Down Back working ⑤ S.T. working		All chair working
perio 43	Hi-Tech	① Light working ② Up Down working ③ micro motor working ④ Airrotor working ⑤ 3-way working ⑥ Back rest working ⑦		All & Leaf working  Foot

4/12/2017

प्रति

दंत परिवेष्टन शास्त्र विभाग प्रमुख,  
दंत महाविद्यालय कांचनबाई  
औरंगाबाद  
महाराष्ट्र.

आपल्या विभागातील सामाजिक दंत शास्त्र मधील  
18 आणि दंत परिवेष्टन शास्त्र मधील 43 चेअलची तपासणी  
करण्यात आली असून आमच्याकडे आम्हाला परीचा वापर करून  
काही चेअर्स इतर कुठून देवात आल्या आहेत कोणत्या  
साठी खालील स्पेशल परीचा आवश्यकता असून तारे कुपाय  
आपण त्याची मागणी करावी.

आपल्या माहितीच्या सादर.

- 1) इलेक्ट्रिक चेअर्स 4 P & Down P.C.B set (2)
- 2) Solenoid valve - (3)
- 3) 0.9.12.024 electric Transformer (3)
- 4) Toggle switch - (1)
- 5) Booster Battery - (3)
- 6) P.U. tube 4x6 70mtr.
- 7) P.U. tube 4x3 30mtr.
- 8) 3-way syringe - (2)
- 9) Booster cap - (2)
- 10) micrometer P.C.B. set (1)
- 12) electric chair foot control (1) (fortune (new))

आपला विश्वासू  
भारती

*Sham*  
16.12.2017

H.O.D.

Dept. of Periodontology  
C.S.M.S.S. Dental College & Hospital  
Aurangabad

*O.S.*  
4/12/2017

Dean.

Maintenance

*Sham*

7/12/2017

Circle No.	Partho	Problem	Chair	Required spare	Remarks
Partho 1	Hi-Tech Hyd	① Airtors working ② Light working ③ UP & DOWN working ④ Back rest working ⑤ micromotor working			All chair working
Partho 2	Hi-Tech Hyd.	① Airtors working ② Light working ③ up down working ④ Back rest working ⑤ S.T. working ⑥ micromotor working			All chair working
Partho 3	Hi-Tech Hyd	① Airtors working ② Light working ③ up. down working ④ Back rest working ⑤ S.T. working ⑥ micromotor working			All chair working
Partho 4	Hi-Tech Hyd	① Airtors working ② Light working ③ UP & DOWN working ④ Back rest working ⑤ S.T. working	Booster bottle W.R.V.		All chair working
Partho 5	Hi-Tech	① Light working ② UP & DOWN working ③ Backrest working ④ S.T. working ⑤ Airtors working	Booster bottle		All chair working
Partho 6	Hi-Tech	① Light working ② S.T. not working ③ Airtors not working ④ up & down working ⑤ Back rest working	① Foot controller ② Sponned valve ③ W.R.V.		
Partho 7	Hi-Tech	① Light working ② Back rest working ③ up & down working ④ S-T. working ⑤			

Chair No	Material	Problem of Chair	Requirement spare	Remarks
Part No 8	Hi Tech	① Light working ② up & down working ③ Back rest working ④ S.T. working	Rebiling 4x6=20 3x4=20 Booster bootful	4x6=20 3x4=20 Booster bootful
Part No 9	Confidant ele	① Light working ② S & T. working	ele. up & down P.C.B	ele. up & down P.C.B
Part No 10	Confidant ele	① Light working	P.C.B. Solomied vale	P.C.B. Solomied vale
Part No 11	Confidant ele	① Light working	Solomied vale P.C.B	Solomied vale P.C.B
Part No 12	Confidant Hyd	① up & down working ② Back rest working ③ S.T. working ④ Light working		All chair working
Part No 13	TWJA	① up & down working ② Back rest working ③ Light working	Solomied vale with Transfor	S.T. all all
Part No 14	TWTA	① Light working ② up & down working ③ Light working ④ S.T. working		All chair working
Part No 15	Confidant Hyd	① Light working ② S.T. working ③ Back rest working ④ up & down working	Solomied vale	S.T. all all
Part No 16	Confidant ele	① up & down working ② Back rest working ③ Light working ④ S.T. working		All chair working
Part No 17	Hi-Tech Hyd	① Light working ② up & down working ③ Back rest working	Solomied vale	S.T. all all

chapters:	make:	problem of class	Required space	Remarks
Part 018	confidant etc		P.C.B with Transformer	Got - 2017 SISTE
Part 019	Hip-tech etc	① Light working ② up & down working ③ Back rest working ④ S.T. working		ALL class working
Part 020	confidant etc	① Light working	DP.C.B. with Transformer Economic value with Transformer	
Part 021	modulag	① Light working ② up & down working ③ Back rest working ④ S.T. working		ALL class working
Part 022	modulag	① up & down working ② Light working ③ S.T. working ④ Back rest working	Booster bottle	ALL class working
Part 023	modulag	① Light working ② up & down working ③ Back rest working ④ S.T. working	Booster bottle	ALL class working
Part 024	modulag	① Light working ② Back rest working ③ S.T. working ④ up & down working	Booster bottle	ALL class working
Part 025	confidant etc	① up & down working ② Back rest working ③ Light working ④ S.T. working		ALL class working
Part 026	confidant etc	① up & down working ② Back rest working ③ S.T. working ④ Light working		ALL class working

Clack No.	make	problem of chair	Required part	Remarks
Part No 27	Confidant etc	① Light working ② up & down working ③ Back rest working ④ S.T. Not working	Solomied Vare	S.T. etc etc
Part No 28	Confidant etc	① Light working ② up & down working ③ Back rest working	Solomied Vare	S.T. etc etc
Part No 29	Hi-Tech	① Light working ② up & down working ③ Back rest working ④ S.T. working	Airwing 4x30 3x520	Airrotor etc
Part No 30	Confidant etc	① Light working ② up & down working ③ Back rest working ④ S.T. working		All chack working
Part No 31	Confidant Hyd	① Light working ② Back rest working ③ S.T. working ④ up & down working	① Airrotor caping ② using 4x30 3x520	All chack working
Part No 32	Hi-Tech	① up & down working ② Back rest working ③ Light working ④ S.T. working		
New P.G. section				
Part No 1	Fortune	① Light working ② up & down working ③ Back rest working ④ suction working ⑤ Airrotor working ⑥ Airrotor - 3-way working		All Chack working
Part No 2	Confidant	① Light working ② up & down working ③ Back rest working ④ suction working ⑤ Airrotor working ⑥ microphone working	N.R.V.	etc etc etc W.R.V. etc

Chart No	Make	problem of chair	Requested spare	Remarks
part no 3	confidant (modified)	① Light working ② Back rest working ③ up & down working ④ S.T. working ⑤ Airrotor - 2 way working ⑥ micromotor working	Booster bottle	All chair working
part no 4	Hir-Tech	① Light working ② Backrest working ③ Airrotor working ④ S.T. working ⑤ Micromotor working ⑥ up & down working	Booster bottle Air Regulator	(Spare) 211 130 Head 401 47 918
part no 5	confidant	① Airrotor working ② Light working ③ Back rest working ④ up & down working ⑤ micromotor working ⑥ S.T. working		All chair working
part no 6	confidant	① Airrotor working ② Light working ③ Back rest working ④ up & down working ⑤ micromotor working ⑥ Suction working ⑦ X-Ray view working		All chair working
part no 7	confidant	① Light working ② up & down working ③ Back rest working ④ S.T. working ⑤ Airrotor working ⑥ micromotor working	Booster bottle	All chair working
part no 8	confidant	① Light working ② Backrest working ③ Airrotor working ④ 3-way working ⑤ S.T. working ⑥ micromotor working	up & down motor PCB	All chair working

chart no.	make	problem of chart	Required spare	Remarks
		old Ah.		
part no 1	confident	1) up & down movement working 2) Back rest working 3) Light working 4) micromotor working 5) suction working 6) Airrotor - 2 way working		All chart working
part no 2	confident	1) up & down working 2) Back rest working 3) micromotor working 4) suction working 5) Airrotor - 3 way working 6) Light working 7) S.T. working		All chart working
part no 3	confident	1) Light working 2) Back rest working 3) up & down working 4) Airrotor 3-way working 5) Suction working 6) S.T. working 7) suction working		All chart working
part no 4	Tulja	1) Light working 2) up & down working 3) Back rest working 4) suction working 5) Airrotor - 3 way working 6) S.T. Working 7) micromotor working	Light wheel	Light All chart working High pressure ratio.
part no 5	Tulja	1) Airrotor 3 way working 2) suction working	ex. P.C.B required	Set of 10 P.C.B. @ 5110.
part no 6	Tulja	1) Light working 2) up & down working 3) Back rest working 4) suction working 5) Airrotor - 2 way working 6) S.T. working 7) micromotor working		All chart working



Chart No	Make	Problem of chart	Remarks	Remarks
Part 7	TWA	① Light working ② UP & DOWN working ③ S.T. working ④ Back rest working ⑤ micromotor working ⑥ Airrotor-3-way working ⑦ Suction working	—	All chart working
Part 8	Hi Tech	① Light working ② UP & DOWN working ③ S.T. working ④ Back rest working ⑤ micromotor working ⑥ Suction working	Foot control valve	Chart working
Part 9	Hi. Tech.	① Light working ② UP & DOWN working ③ S.T. working ④ Back rest working ⑤ micromotor working ⑥ Suction working ⑦ Airrotor-3-way working		All chart working
Part 10	Hi, Tech.	① Light working ② UP & DOWN working ③ S.T. working ④ Back rest working ⑤ micromotor working ⑥ Suction working ⑦ Airrotor 2-way working		All chart working

01/12/07

प्रति, विभागाध्यक्ष,  
कृषि मूलसामग्री विभाग  
दत्त महाविद्यालय, कांचनवाडी  
औरंगाबाद.

महोदय,

आपल्या विभागातील पुढ. सेक्सनमधील  
32 चेअर्स व P.C. सेक्सनमधील 18 चेअर्सची तपासणी  
करणाने झाली असून उपरोक्त आलेल्या पारिचायाप  
करून काढणे पुरेसे दुरुपणे येथील आल्या आहेत  
काही चेअर्स (2-18) येथील सेक्सनची आवश्यकता आहे  
तरी कृपया आपण त्याची मागणी करावी  
आपल्या माहितीसाठी.

- ① Boosters bootal - 8 NOS.
- ② W.R.V. - 3 NOS.
- ③ Airrotor Foot control - 2 NOS.
- ④ solenoid valve - 8 NOS.
- ⑤ tubing 4x6 - 100 mtr  
3x4 - 100 mtr
- ⑥ ele. up. down motor - 3 Confiat  
P.C.B. 1 TWTJA
- ⑦ 0.9.12.0.24, Transformer - 3 NOS.
- ⑧ TWTJA Light Hitch - 1 NOS.
- ⑨ foot control valve - 2 NOS.
- ⑩ Airrotor coupling - 5 NOS.

*Handwritten signature*  
 DR. BABTA VED...  
 Prof. & Head  
 ...  
 ...

आपला विश्वासू  
R. Bhorat

H.O.D.      *[Signature]*      *[Signature]*      D. Can  
 O.S.      Maintenance

6/12/17

प्रति

विभागाध्यक्ष कुशीमुन्नाडा  
दंत महाविद्यालय काचनवास  
औरंगाबाद

महोदय


आपला विभागातील ज्विन P.6  
क्रेडिट मधील चेअर नं. 5 चे इलेक्ट्रिक ड्रॉसफॉर बदलणे  
आहे. तसेच बॅटरी युनॅट P.6 मधील चेअर नं. 2 ची आपडक्रेडिट  
मोटर बदली आहे. चेअर नं. 7-चे लॅम्प रेगुलेटर बदलणे  
आहे.

आपला माहितीला सादर

आपला विश्वासू  
Bharati

- ① Up & Down motor - 1 Nos
- ② Air Regulator - 1 Nos
- ③ ele Transformer - 1 Nos

H.O.P.

  
maintenance

  
O.S.

peam.

Client No.	make	problem of choice	required Spair.	Remarks
conv 1 Part 1	Hi. Tech	① Light working ② Back rest working ③ up & down working ④ S.T. working ⑤ Airtor - 3 way working ⑥ Airtor - 2 way working ⑦ micromotor working	Booster bootel	Back rest - 3 m B.T.C.
conv 2	Hi-Tech	① Light working ② Back rest working ③ up & down working ④ S.T. working ⑤ Airtor - 3 way working ⑥ micromotor working	Booster bootel.	ban p 2 nos
conv 3	Confidant Hyd.	① Light working ② Back rest working ③ up & down working ④ S.T. working ⑤ Airtor - 3 way working ⑥ micromotor working		All done working
conv 4	Confidant Hyd	① Light working ② Back rest working ③ micromotor working ④ S.T. working ⑤ Airtor - 3 way working	Hydraulic Sintered	AR 2 nos EPK 1 nos 2 nos B.T.C.
conv 5	modeler	① Light working ② up & down working ③ Back rest working ④ S.T. working ⑤ Airtor working	3-way spring	
conv 6	Confidant	① Light working ② up & down working ③ S.T. working ④ Airtor working ⑤ Back rest working ⑥ micromotor working		All done working
conv 7	Confidant op 1	① Light working ② Back rest working		

Chair No.	Make	Problem of chair	Required Spd	Remarks
cans 8	modular	① up & down working		All chair working
		② S.T. working		
		③ Light working		All chair working
		④ up & down working		
		⑤ Back rest working		
		⑥ Airtors working		
cans 9	modular	① Light working		All chair working
		② up & down working		
		③ S.T. working		
		④ Back rest working		
		⑤ Airtors working		
		⑥ Micro motor working		
cans 10	modular	① Light working	Booster button	All chair working
		② up & down working		
		③ S.T. working		
		④ Back rest working		
		⑤ Airtors 3-way working		
cans 11	Hi-Tech	① Light working	Booster button	All chair working
		② up & down working	Foot control	
		③ S.T. working	Testing 3x6	
		④ Back rest working	3x5	
		⑤ Airtors working		
cans 12	modular	① Light working		All chair working
		② up & down working		
		③ Back rest working		
		④ S.T. working		
		⑤ Airtors - 3 way working		
		⑥ Micro motor working		
cans 13	modular Hi-Tech	① Light working		All chair working
		② up & down working		
		③ Back rest working		
		④ Airtors working		
		⑤ Micro motor working		
		⑥ S.T. working		
cans 14	modular Hi-Tech	① Light working		All chair working
		② up & down working		
		③ Back rest working		

Chair no.	make	problem of chair	Required spare	Remarks
15	Hi-Tech	<ol style="list-style-type: none"> <li>① Light working</li> <li>② Back rest working</li> <li>③ up &amp; down working</li> <li>④ S.T. working</li> <li>⑤ Micromotor working</li> <li>⑥ Airtor - 3 way working</li> </ol>		All chair working
16	moderate	<ol style="list-style-type: none"> <li>① Light working</li> <li>② Back rest working</li> <li>③ up &amp; down working</li> <li>④ S.T. working</li> <li>⑤ Airtor - 3 way working</li> <li>⑥ micromotor working</li> </ol>		All chair working
17	Hi-Tech etc.	<ol style="list-style-type: none"> <li>① Light working</li> <li>② Back rest working</li> <li>③ up &amp; down working</li> <li>④ S.T. working</li> <li>⑤ micromotor working</li> <li>⑥ Airtor - 3 way working</li> </ol>	Airtor coupling	All chair working
18	Confidant	<ol style="list-style-type: none"> <li>① Light working</li> <li>② up &amp; down working</li> <li>③ Back rest working</li> <li>④ S.T. working</li> <li>⑤ Back rest working</li> <li>⑥ micromotor working</li> </ol>		All chair working
19	Hi-Tech	<ol style="list-style-type: none"> <li>① Light working</li> <li>② up &amp; down working</li> <li>③ Back rest working</li> <li>④ S.T. working</li> <li>⑤ micromotor working</li> </ol>	Airtor Foot control	
20	Hi-Tech	<ol style="list-style-type: none"> <li>① Light working</li> <li>② up &amp; down working</li> <li>③ Back rest working</li> <li>④ S.T. working</li> <li>⑤ micromotor working</li> <li>⑥ 3-way Airtor</li> </ol>	Airtor coupling	

Chart No	Make	problem of choice	Required spec	Remarks
CON 21	Hi-Tech	① Light working ② Back rest working ③ up & down working ④ S.T. working ⑤ micromotor working ⑥ Airtor - 3-way working	Basket bottle	
CON 22	Hi-Tech	① Light working ② Back rest working ③ up & down working ④ micromotor working ⑤ S.T. working ⑥ Airtor - 3-way work		All check work
CON 23	modular	① Airtor working ② up & down working ③ S.T. working ④ micromotor working ⑤ Back rest working ⑥ Light working	W.R.V.	All check work
CON 24	Hi-Tech	① Light working ② Back rest working ③ up & down working ④ micromotor working ⑤ Airtor 3-way working ⑥ S.T. working	Airtor Cooping	All check working
CON 25	modular	① Light working ② up & down working ③ Back rest working ④ Airtor - 5 way wheel ⑤ micromotor working ⑥ S.T. working		All check work
CON 26	Hi-Tech de	① Light working ② Airtor - 3 way working ③ Back rest working ④ up & down working ⑤ S.T. working ⑥ micromotor working		

Case No.	• make	problem of choice	R-and-fer	Remarks
Case 27	Hi-Tech	① Light working ② Airrotor working	P.C.B.	P.C.B 2x11x1 31140111205 5cm. 81551E
Case 28	Hi-Tech re.	① Airrotor - 3 way working	Feather Tech	291121211211 15-5-1111111E
Case 29	Hi-Tech	① Light working ② UP & DOWN working ③ Back rest working ④ S.T. working ⑤ micrometer working ⑥ Airrotor working		ALL CHAIR working
Case 30	Hi-Tech	① Light working ② UP & DOWN working ③ Back rest working ④ Airrotor working	3-way Foot control Elasticity	
Case 31	Hi-Tech	① Light working ② Back rest working ③ UP & DOWN working ④ micrometer working ⑤ 3-way working ⑥ S.T. working	Foot control AIR SWICH	
Case 32	Hi-Tech	① Light working ② Back rest working ③ UP & DOWN working ④ S.T. working ⑤ micrometer working	2-way Foot control	2 (1111)
<u>New ph. section</u>				
Case 1	TUJA ele	① Light working ② Back rest working ③ UP & DOWN working ④ S.T. working ⑤ Suction inos firing ⑥ micrometer working ⑦ Airrotor - 3 way working ⑧ X-RAY viewing working		ALL CHAIR working



Chair No.	Make	Problem of chair	Requirements	Items
Chair 2	TWJA	① Light working ② Back rest working ③ up & down working ④ micromotor working ⑤ Airtor 3-way working ⑥ suction working ⑦ X-Ray viewer working ⑧ S.T. working		All AU Chair working
Chair 3	TWJA	① Light working ② Back rest working ③ up & down working ④ micromotor working ⑤ Airtor - 3way working ⑥ Suction working ⑦ X-Ray working ⑧ S.T. working		All chair working
Chair 4	TWJA	① Light working ② Back rest working ③ up & down working ④ micromotor working ⑤ Airtor - 3way working ⑥ Suction working ⑦ X-Ray viewer working ⑧ S.T. working		ALL chair working
Chair 5	TWJA	① Light working ② Back rest working ③ up & down working ④ micromotor working ⑤ Airtor - 3way working ⑥ Suction working ⑦ X-Ray viewer working ⑧ S.T. working		ALL chair working
Chair 6	TWJA	① Light working ② Back rest working ③ up & down working ④ micromotor working ⑤ Airtor - 3way working		All chair working

Order	make	problem of chair	Required parts	Remarks
cons 7	TWJA	① Light working ② Back rest working ③ UP & DOWN WORKING ④ micromotor - Airtor - 3 way ⑤ S.T. working ⑥ Suction work		ALL chair working
cons 8	TWJA	① Light working ② Back rest working ③ UP & DOWN, micromotor Airtor - 3 way, S.T. working		ALL chair working
cons 9	TWJA	① Light working ② Back rest working ③ UP, DOWN ④ micromotor ⑤ Airtor 3 way working		ALL chair working
cons 10	TWJA	① Light working ② UP DOWN ③ Back rest ④ Airtor micromotor 3 way ⑤ S.T. ⑥ X-RAY WIRE ⑦ Suction working		ALL chair working
⑩ P.H. SECTION				
cons 1	confidat	① Light working ② UP & DOWN, Back rest working ③ Airtor working ④ micromotor ⑤ Suction ⑥ X-RAY WIRE ⑦ S.T. working		ALL chair working
cons 2	confidat	① Light ② S.T. ③ micromotor ④ Airtor - 3 way ⑤ S.T. ⑥ Suction ⑦ X-RAY WIRE ⑧ UP DOWN Back rest working		ALL chair working
cons 3	confidat	① Light ② S.T. ③ micromotor ④ Suction ⑤ Airtor 3 way ⑥ UP & DOWN ⑦ Back rest ⑧ X-RAY WIRE ⑨		ALL chair working
cons 4	confidat	① Light working ② UP & DOWN ③ Back rest ④ S.T. ⑤ micromotor ⑥ X-RAY WIRE ⑦ Airtor	3 way series	3 way HEL of 41011 STABLE STATION 2100101 series

class No.	Module	problem of class	Required space	Reason
Cons 5	Confident	① Light working ② up & down working ③ S.T. working ④ Back rest working ⑤ Airtor - 3 way working ⑥ Suction ⑦ micro motor ⑧ S.T. working	① ② ③ ④ ⑤ ⑥ ⑦ ⑧	ALL Chai worki
Cons. 6	Hi-Tech	① Light working ② up & down working ③ S.T. working ④ Back rest working ⑤ micro motor working ⑥ Airtor - 2 way working ⑦ Suction, x-ray viewer work	① ② ③ ④ ⑤ ⑥ ⑦	ALL Chai worki
Cons 7	Hi-Tech	① Light working ② up & down working ③ Back rest working ④ micro motor working ⑤ S.T. working ⑥ Airtor - 3 way working ⑦ Suction ⑧ x-ray viewer working	① ② ③ ④ ⑤ ⑥ ⑦ ⑧	ALL Chai worki
Cons 8	Hi-Tech	① Light working ② up & down ③ Back rest ④ micro motor ⑤ Airtor 3 way ⑥ Suction ⑦ S.T. ⑧ x-ray viewer working ⑨ Suction working	① ② ③ ④ ⑤ ⑥ ⑦ ⑧ ⑨	ALL Chai worki
Cons. 9	Hi-Tech	① Light working ② up & down working ③ micro motor working ④ Airtor 3 way ⑤ Suction ⑥ S.T. ⑦ x-ray ⑧ Suction working	① ② ③ ④ ⑤ ⑥ ⑦ ⑧	ALL Chai worki
Cons. 10	Hi-Tech	① Light working ② up & down working ③ Back rest working ④ S.T. working ⑤ micro motor working ⑥ x-ray viewer working ⑦ Suction working ⑧ Airtor - 3 way working	① ② ③ ④ ⑤ ⑥ ⑦ ⑧	ALL Chai worki

23/01/2018

प्रति,

विभागाध्यक्ष जैतबाबू चिकित्साशास्त्र  
जैत महाविद्यालय कांचनवाडी  
औरंगाबाद

महोदय,

आपल्या विभागातील P. h. सेक्शन मधील 32 चेअर्स व P. h. सेक्शन मधील 20 चेअर्स ची तपासणी करण्यात आली असून उपरोक्त आसलेल्या पार्टची वापर करून कोही चेअर्स डॅकवत करून देण्यात आल्या आहेत. कोही चेअर्स साठी खालील सेअर्स पार्ट ची आवश्यकता आहे. तर कृपया आपण त्याची मागणी करावी.

आपल्या माहितीरव सादर

- ① कुर्सेस वॉटन - 15 Nos.
- ② धातूपासून तयार केलेले कुर्सेस - 01 Nos.
- ③ Airrotor फुट कंट्रोल - 04 Nos.
- ④ 4x6 Tubing - 30 mtr
- ⑤ 3x4 Tubing - 30 mtr
- ⑥ 2.5. m.m. Tubing - 20 mtr
- ⑦ Airrotor capling - 8 Nos.
- ⑧ W. R. V. - 4 Nos.
- ⑨ water control valve - 2 Nos
- ⑩ old, Hi-Tech ele. P.C.B Set - 01
- ⑪ New Hi-Tech脚踏踏 - 01

आपला विश्वासू

विश्वामणी

DR. S. D. WASHIV DAOKAR M.D.S.

PROF. & HEAD  
H.O.D. OF DEPARTMENT OF  
DENTAL SURGERY & ORTHODONTISTRY  
CSMSS DENTAL COLLEGE  
AURANGABAD-431002

25/11/2018  
O.S.

25/11/2018  
M. Jindanani

Dear sir,

23/01/2017

प्रति विभाग प्रमुख  
दंत शास्त्र चिकित्सा शास्त्र  
दंत महाविद्यालय, काचनवास  
औरंगाबाद  
महाराष्ट्र

आपल्या विभागातील प.घ. सेवान  
मधील चेअर नं. 25 ची सुविधा खराब झालेला  
होती ती बदलवून दिली आहे. तसेच 30 नं चेअर  
चाव बदलवून दिले आहे.

आपल्या माहितीव्हातून

① 3-way syringe ①

DR. SADASHIV DAOKAR  
M.D.S.  
H.O.D. & HEAD  
DEPT. OF CONSERVATIVE DENTISTRY  
CSMSS DENTAL COLLEGE  
AURANGABAD-431002

*[Signature]*

*[Signature]*

P. Bhorat  
आपला विचारक

Deam. ①

24/01/2017

प्रति  
विभाग प्रमुख दंतशास्त्र चिकित्सा शास्त्र  
दंत महाविद्यालय, काचनवास  
औरंगाबाद

महाराष्ट्र

आपल्या विभागातील जुन्या प.घ. सेवान  
मधील चेअर नं. 4 च्या चाव सेरीज खराब झालेला  
तो नवीन नावदान दिले आहे. आपल्या माहितीव्हातून

① 3-way syringe

DR. SADASHIV DAOKAR  
M.D.S.  
H.O.D. & HEAD  
DEPT. OF CONSERVATIVE DENTISTRY  
CSMSS DENTAL COLLEGE  
AURANGABAD-431002

*[Signature]*

*[Signature]*

P. Bhorat  
आपला विचारक

Deam.

24/01/2018

O.D.

Chater No.	Make	Problem of choice	Real/real space	Remarks
O.D. 1	Confidant	① Light working ② up & down working ③ Back rest working	12. V 55 W ✓ Halogen blue	
O.D. 2.	TUJA	① Light working ② Back rest working	Solomical vac E Transformer	Hydraulic - 11/13/11/11
O.D. 3.	TUJA	① Light working ② Back rest working	Solomical vac E Transformer	Hydraulic - 11/13/11/11
O.D. 4	TUJA	① Light working ② Back rest working	Solomical vac E Transformer	Hydraulic - 11/13/11/11
O.D. 5	TUJA	① Light working ② Back rest working ③ S.T. working		Hydraulic - 11/13/11/11
O.D. 6	moduloe	① Light working ② Back rest working ③ up & down working ④ micromotor working ⑤ A motor working ⑥ 3-way working		All choice working
O.D. 7	moduloe	① Light working ② up & down working ③ Back rest working ④ micromotor working ⑤ S.T. working ⑥ A motor working ⑦ 3 way working		All choice working
O.D. 8.	Confidant ek	① up & down working ② Back rest working ③ S.T. working ④ light working		All choice working
O.D. 9.	TUJA	① Light working ② Back rest working	Solomical vac E Transformer	Hydraulic - 11/13/11/11
O.D. 10	TUJA	① Light working ② Back rest working	Solomical vac E Transformer	Hydraulic - 11/13/11/11
O.D. 11	TUJA	① Light working ② Back rest working	Solomical vac E Transformer	
O.D. 12	TUJA	① Light working ② Back rest working	Solomical vac E Transformer	

Ph. section

Challenge No.	Make	Problem of choice	Requirements	Remarks
O.D. 1	Confident	① Light working ② Back rest working ③ up & down working ④ micrometers working ⑤ Airrotor, 3 way working ⑥ X-Ray view working ⑦ S.T. working ⑧ Suction working		ALL ch working
O.D. 2	Confident	① Light working ② Back-rest working ③ up & down working ④ micromotor working ⑤ Airrotor - 3 way working ⑥ X-Ray view working ⑦ Suction working ⑧ S.T. working		ALL ch working
O.D. 3	Confident O.P.P.	① Light working ② Back rest working ③ up & down working ④ S.T. working		ALL ch working
O.D. 4	Confident O.P.P.	① Light working ② Back rest working ③ up & down working ④ S.T. working		ALL ch working
O.D. 5	Confident	① Light working ② Back rest working ③ up & down working ④ S.T. working ⑤ micro motor working ⑥ Airrotor - 3 way working ⑦ X-Ray view working ⑧ Suction working		ALL ch working
O.D. 6	Confident	① Light working ② Back rest working ③ up & down working ④ S.T. working ⑤ micromotor working ⑥ Airrotor 3 way working		ALL ch working







5/5013

Dept. of  
Oral medicine  
& Radiology

25/11/2018

Roll No.

प्रति

विभागाध्यक्ष, मुखरोग, निदान व क्ष-किरणशास्त्र  
१८, महाविद्यालय कांचनबाई  
औरंगाबाद

महोदय,

आपच्या विभागातील प. ह. सेक्शन मधील 12  
चेअर्स, प. ह. सेक्शन मधील 10 चेअर्स व आ. किंग विभागातील  
3 चेअर्स  $12+10+3 = 25$  चेअर्सची तपासणी करवाने  
आणि आसून उपलब्ध असलेल्या पाटेचा वापर करून कॅबिनेट  
चेअर्स फुल्ल कॅबिनेट फुल्ल आल्या आहेत. कॅबिनेट चेअर्सची  
दोम्यात उपलब्ध पाटेचा आवश्यकता आसून आपण त्याचा  
मागणी करावी.

आपच्या माहितीसाठी

- ① solenoid valve व transformer - 70/11/81
- ② water pipe 6x8 = 25 mtr.
- ③ Taped switch = 7
- ④ 3 core cable = 21 mtr.
- ⑤ Hydraulic blok = 6 Nos
- ⑥ X-Ray cone holder = 9 Nos.

तसेच प. ह. सेक्शन मधील 1 चेअर्स व एक्स-रे  
खोलात झालेले व फुल्ल कॅबिनेट फुल्ल आलेले चेअर्स  
दोम्यात उपलब्ध झालेले. त्याबाबत आवश्यकता आसून आहे.

① 12V 55W Halogen blup - ①

O.D.

O.S.

Maintenance

Dean.

430/2018  
Dental  
Laser And Head  
Technology

9.04

प्रति

विभागाध्यक्ष भवन राज्य चिकित्सालय (0.5)  
राज महविद्यालय, कोचनवाडी औरंगाबाद

महोदय

आपला विभागाकडून 14 मायक्रोमोटर कॉर्ड व 06  
स्टेट होस्पिटल कुकल्ला येथील डॉक्टरांकडे आणून देण्यात  
12 मायक्रोमोटर कॉर्ड कुकल्ला व 06 स्टेट होस्पिटल  
आले आहेत. त्यांचा यादी खालील प्रमाणे आहे.

- | Micromotor cord                   | Micromotor Serial Number            |
|-----------------------------------|-------------------------------------|
| 1) 07030169 कुकल्ला येथील डॉक्टर  | 1) ABF 81440 कुकल्ला येथील डॉक्टर   |
| 2) 2071589 कुकल्ला येथील डॉक्टर   | 2) ABF 3009 कुकल्ला येथील डॉक्टर    |
| 3) 07030145 —————                 | 3) ABF 81438 कुकल्ला येथील डॉक्टर   |
| 4) 12020924 —————                 | 4) ABF 81436 कुकल्ला येथील डॉक्टर   |
| 5) 07030269 —————                 | 5) 94475 कुकल्ला येथील डॉक्टर       |
| 6) 07030142 —————                 | 6) 785 कुकल्ला येथील डॉक्टर         |
| 7) 07030161 —————                 | 7) 652 कुकल्ला येथील डॉक्टर         |
| 8) 1311347 —————                  | 8) OBD 20005 कुकल्ला येथील डॉक्टर   |
| 9) 040788 —————                   | 9) 786 कुकल्ला येथील डॉक्टर         |
| 10) 11377 —————                   | 10) NO. Number कुकल्ला येथील डॉक्टर |
| 11) 6130576 —————                 | 11) F3125185 कुकल्ला येथील डॉक्टर   |
| 12) 7030258 —————                 | 12) 240 कुकल्ला येथील डॉक्टर        |
| 13) 07030166 कुकल्ला येथील डॉक्टर | 13) F3125100 कुकल्ला येथील डॉक्टर   |
| 14) 1311351 कुकल्ला येथील डॉक्टर  | 14) F600138 कुकल्ला येथील डॉक्टर    |
|                                   | 15) ABF31196 कुकल्ला येथील डॉक्टर   |
|                                   | 16) OBD 20003 कुकल्ला येथील डॉक्टर  |
|                                   | 17) F600431 कुकल्ला येथील डॉक्टर    |
| 8 micromotor Bearing = 08         | 18) F60043 कुकल्ला येथील डॉक्टर     |

आपला महोदय साहेब

B.B. Bhart  
आपला विद्यालया

H.O.D.

O.S. maintenance

Deem,

pedo

24/04/2018

Model No.	make	problem of chair	Repaired Spare	Remarks
pedo 1	Hi-Tech	① Light working ② up & Down working ③ Back rest working ④ micromotor working ⑤ Airrotor 3 way working ⑥ S.T. working	valve control valve	All chair working
pedo 2	Hi-Tech	① Light working ② up & Down working ③ micromotor working ④ Airrotor 2 way working ⑤ Back rest working ⑥ S.T. working	Toggle switch	All chair working
pedo 3	Hi-Tech	① Light working ② up & Down working ③ Back rest working ④ S.T. working ⑤ Airrotor 3 way working ⑥ micromotor working	Air like	All chair working
pedo 4	Hi-Tech	① Airrotor working ② Light working ③ up & Down working ④ Back rest working ⑤ Splitter & tumbler working ⑥ Three way working		All chair working
pedo 5	Hi-Tech	① Light working ② up & down working ③ Back rest working ④ Three way working	Airrotor Foot control	Airrotor foot control
pedo 6	Hi-Tech ele.	① Light working ② up & Down working ③ Back rest working ④ Airrotor working ⑤ Splitter & tumbler working ⑥ micromotor working		3 way spring
pedo 7	Hi-Tech ele.	① Airrotor working ② 3 way working ③ Light working	P.C.B. Baseplate	ele. not working

Crane No.	make	problem of crane	Required crane	Remarks
pedo 8	TUJA Hyd O.P.D.	① Light working ② Back rest working ③ S.P. Tumble working	Hydraulic block	Hydraulic Not working
pedo 9	TUJA Hyd O.P.D.	① Light working ② Back rest working ③ S.P. Tumble working	Hydraulic block	Hydraulic Not working
pedo 10	TUJA	① Light working ② Back rest working ③ S.P. working	Hydraulic block	Hydraulic Not working
pedo 11	TUJA	① Back rest working		Transformer 0.9.12.0.2
pedo 12	TUJA All facility	① Light working ② Back rest working ③ S.P. working	Hydraulic block	Hydraulic working
pedo 13	TUJA All facility	① Light working ② Back rest working ③ S.P. working ④ UP & DOWN working		All check working
pedo 14	TUJA All facility O.P.D.	① Light working ② Back rest working ③ S.P. working ④ UP & DOWN working	Salomied Nabe	All check working
pedo 15	TUJA O.P.D.	① Light working ② Back rest working ③ UP DOWN working	Transformer 0.9.12.0.2	S.P. Not working
pedo 16	TUJA O.P.D.	① Light working ② Back rest working ③ S.P. working	Hydraulic block	Hydraulic Not working
pedo 17	TUJA O.P.D.	① Light working ② Back rest working ③ S.P. working	Hydraulic block	Hydraulic Not working
pedo 18	TUJA O.P.D.	① Light working ② Back rest working ③ UP & DOWN working ④ UP & DOWN working		All check working

Chair No.	make	problems of chair	Required Spares	Remarks
pedo.19	Tulja ele.	① Light working ② Adjuster 3 way working ③	Tulja P.C.B set	1500 0 0 51601 00 0 0 0
pedo.20	Hi-Tech Hyd.	① Adjuster working ② Light working ③ Sprocket handle working ④ Adjuster working ⑤ 3 way working	① Boost by 600ml ② Air P-941422	20x10x3110
pedo.21	Hi-Tech Hyd	① Adjuster working ② Light working ③ Back rest working ④ Up & Down working ⑤ Scalar S.P. working ⑥ Micro motor working		ALL chair working
pedo.22	Hi-Tech Hyd	① Adjuster working ② Up & Down working ③ Scalar working ④ 3-way working ⑤ Back rest working ⑥ Micro motor working ⑦ Suction working		AC chair working

4/5/2018

प्रति.

विभागप्रमुख कार्देट वेम शास्त्र, (खण्ड)

दत्त महाविद्यालय कांचनवड

अहमदाबाद

महोदय

आपल्या विभागातील 22 चेअर्सची तपासणी करवात आहे असुन आमच्याकडे असलेल्या पाईचा वापर शुद्ध काही चेअर्स दुरुस्त व करून देवात आल्या आहेत. काही चेअर्स साठी खासितून स्पेअर्स पाईचा आवश्यकता असुन कुपाय आपण त्याची मागणी करवा.

आपल्या मार्किटिंग साईर.

- ① water control valve - ①
- ② Total switch - ①+② = ③
- ③ Adjuster float control - ①
- ④ up, down P.C.B set - ①
- ⑤ TWTJ Hydraulic block - ⑤
- ⑥ Solenoid valve - ②
- ⑦ 0.9.12.0.24 Transformer ②
- ⑧ TWTJ P.C.B. set - ①
- ⑨ Air regulator - ①

तसेच स्केडर नं. 3 महो खासितून स्पेअर्स पाई वापरवात आले आहे.

- ① Air on/off switch - ①

H. O. D.

O. S.

Maintenance

Dean

Q.5 O.S.

Sl. No.	Module	working	Required	Remarks
Q.S. 1	Hi-Tech etc.	① Light working ② UP & DOWN working ③ Back rest working	P.C.B. set	यू.ए. का प्रयोग यंत्र का प्रयोग है। यंत्र 2-4 का है।
Q.S. 2	Hi-Tech etc.	① Back rest working ② Light working ③ S.T. working ④ Micromotor working	UP & DOWN motor	UP & DOWN का प्रयोग है।
Q.S. 3	TUJA HYD.	① Light working ② Back rest working	Solenoid valve & Transformer	यंत्र। यंत्र का प्रयोग है।
Q.S. 4	Hi-Tech HYD	① Light working ② UP & DOWN working ③ Back rest working ④ micromotor working ⑤ S.T. working		ALL CHAIR WORKING
Q.S. 5	Hi-Tech HYD.	① Light working ② UP & DOWN working ③ Back rest working ④ micromotor working ⑤ S.T. working ⑥ Motor-3 way working		ALL CHAIR WORKING
Q.S. 6	Hi-Tech etc.	① Light working ② UP & DOWN working ③ Back rest working ④ micromotor working ⑤ S.T. working		ALL CHAIR WORKING
Q.S. 7	Hi-Tech etc.	① Light working ② UP & DOWN working ③ Back rest working	P.C.B. set	यू.ए. का प्रयोग यंत्र का प्रयोग है। यंत्र 2-4 का है।
Q.S. 8	Hi-Tech etc.	① Light working ② UP & DOWN working ③ Back rest working	P.C.B. set	यू.ए. का प्रयोग यंत्र का प्रयोग है। यंत्र 2-4 का है।
Q.S. 9	Hi-Tech HYD	① Light working ② Back rest working ③ UP & DOWN working ④ micromotor working ⑤ S.T. working		ALL CHAIR WORKING



class No	make	working Problem of class	Required specification	Remarks
0.5.10	TWJA O.P.D	① Light working	① Solenoid valve ② Transformer ③ Hydraulic block	
0.5.11	<del>TWJA</del> Hi-Tech Hyd.	① Light working ② UP & DOWN working ③ Back rest working ④ S.T. working ⑤ Micro motor working	Hydraulic work	All check working
0.5.12	TWJA O.P.D	① Light working	① Solenoid valve ② Transformer ③ Hydraulic block	
0.5.13	TWJA O.P.D	① Light working	① Solenoid valve ② Transformer	
0.5.14	TWJA O.P.D	① Light working	① Solenoid valve ② Transformer	light not working
0.5.15	TWJA A.P.P A.C.F	① Light working	① Solenoid valve ② Transformer	
0.5.16	TWJA A.C.F O.P.D	① UP & DOWN working ② Back rest working ③ S.T. working	① Photogen Bell ② light Solenoid valve	
0.5.17	TWJA A.F	① Light working ② Back rest working	① Solenoid valve ② Transformer Hydraulic valve	
0.5.18	TWJA O.P.P	① Light working ② Back rest working ③ UP & DOWN works	Solenoid valve ② Transformer	
0.5.19	Hi Tech A.F	① Light working ② Back rest working ③ UP & DOWN working ④ S.T. working ⑤ Micro motor working		All in check working
0.5.20	TWJA O.P.D	① Light working	① Solenoid valve ② Transformer ③ Hydraulic block	
0.5.21	TWJA O.P.D	① Light working	① Solenoid valve ② Transformer ③ Hydraulic block	

working

class	make	problem of chair	problem solved	Remarks
0.5.22	TUJA	① Light working	① Solowid valve	
	H.T.D.	② Back rest working	② Transformer	
	O.P.D.	③ up & down working		
0.5.23	TUJA	① Light working	① Solowid valve	
	H.T.D.	② Back rest working	② Transformer	
	O.P.D.		③ Hydraulic bore	
0.5.24	H.T.D.	① Light working	① Back rest	① ② ③ ④ ⑤ ⑥ ⑦ ⑧ ⑨ ⑩ ⑪ ⑫ ⑬ ⑭ ⑮ ⑯ ⑰ ⑱ ⑲ ⑳ ㉑ ㉒ ㉓ ㉔ ㉕ ㉖ ㉗ ㉘ ㉙ ㉚ ㉛ ㉜ ㉝ ㉞ ㉟ ㊱ ㊲ ㊳ ㊴ ㊵ ㊶ ㊷ ㊸ ㊹ ㊺ ㊻ ㊼ ㊽ ㊾ ㊿
		② up & down working	② Assembly	
		③ S.T. working		
0.5.25	confidant	① Light working	spitton	
	O.P.D.	② up & down working	tumbler	
		③ Back rest working		ALL chair
		④ micro motor working		working
		⑤ S.T. working		
0.5.26	confidant	① Light working		
	O.P.D.	② Back rest working		ALL chair
		③ up & down working		working
		④ S.T. working		
0.5.27	Hi Tech	① Light working		
	H.T.D.	② Back rest not working	① Back rest	
	A.F.	③ S.T. working	Assembly	
		④ micro motor working		
		⑤ up & down working		
0.5.28	TUJA	① Light working	① Solowid valve	
	H.T.D.	② Back rest working	② Transformer	
	A.F.		③ Hydraulic	
0.5.29	TUJA	① Light working	block	
	H.T.D.	② Back rest working	① Solowid valve	
	A.F.		② Transformer	
			③ Hydraulic block	

P.H.

P.L.

0.5.1	confidant etc	① Light working		
		② up & down working		
		③ Back rest working		ALL chair
		④ S.T. working		working
		⑤ micro motor working		
0.5.2	Hi Tech etc	① Light working	Solowid valve	ALL chair
		② up & down working		working
		③ S.T. working		

chart no.	make	problem of chart	required space	Remarks
O.S.3.	Hi.Tech ele.	① Light working ② up & down working ③ Backrest working ④ microscope working		All chart working
O.S.4	Hi.Tech ele	① Light working ② Backrest up & down working ③ microscope working	Solved name	All chart working
O.S.5	Hi.Tech	① Light working ② up & down working ③ microscope working ④ Back rest working ⑤ S.T. working		All chart working
O.S.6	Hi.Tech	① Light working ② up & down working ③ Backrest working ④ microscope working ⑤ S.T. working		All chart working
O.S.7	Hi.Tech	① Light working ② up & down working ③ microscope working ④ S.T. working ⑤ Back rest working		All chart working
O.S.8.	Hi.Tech	① Light working ② up. down working ③ Back rest working ④ microscope working ⑤ S.T. working		All chart working
(sub-room)				
O.S.1	Hi.Tech.	① Light working ② up & down working ③ Back rest working ④ microscope working ⑤ S.T. working		All chart working
O.S.2	Hi.Tech	① Light working ② Back rest working ③ up & down working ④ microscope working ⑤ S.T. working		All chart working

5/5/2018

प्रति,

विभागप्रमुख मुख्य कार्य निचिकित्साशास्त्र [O.S.]  
दंत महाविद्यालय कांचनवास  
औरंगाबाद.

महोदय

आपच्या विभागातील 39 -चेअर्सची  
तपासणी करव्यात आता आसून, आमच्याकडे उपलब्ध आसलेल्या  
पार्टची वापर करून कॅबिनेटचेअर्स बनवून देव्यात आल्या  
आहेत. कॅबिनेटचेअर्ससाठी खालील स्पेशल पार्टची आवश्यकता  
आसून कुपारा आपण त्याची मागणी करावी.

- ① इलेक्ट्रिक -चेअर्स P.C.B. set = ③
- ② Up & Down motor = ①
- ③ Solenoid valve = ①⑤ ①⑦
- ④ 0.9.12.0.24 Transformer = ①③
- ⑤ Toggle switch = ①③ ①⑦
- ⑥ Hydraulic block = ③ ①①
- ⑦ Halogen bulb = ①
- ⑧ Back rest assembly = ②

आपल्या माहितीवर सादर.

H.O.D

O.S.

Maheshamale

Dean.

DEPT. OF ORAL AND FACIAL SURGERY  
D.D. S. S. DENTAL SURGERY HOSPITAL  
AURANGABAD

प्रति

कृतिम वनकार्त विभागाध्यक्ष  
वन. महाविद्यालय कोचनवाडी  
औरंगाबाद

महोदय

आपच्या विभागातील P.H. सेक्शन मधील

चेअर्स नं. 1, 2, 3, 4, 21, 22, 23, 24 या नंबरच्या आणि  
चेअर्स मध्ये एअर क्लिअरिंग यंत्रणा उभारणे, उभारणे इत्यादी  
आणि असेल त्या बाबत येवजाने येथील पाठे वापरवाली  
आणि असेल.

चेअर नंबर

वापरवाली आणणे पाठे

(2)

(1) Air filter coupling - 01

(2) Air Regulator - 01

(3)

(1) 4.0mm tubing - 15mtr

(4)

(1) एअर क्लिअरिंग - 01 Nos

(2) एअर सेक्टर - 01 Nos

(21)

(1) water conservator - 01 Nos

(2) water Retention valve - 01 Nos

(22)

(1) एअर क्लिअरिंग - 01 Nos

(2) एअर रिटेंशन वॉल्व - 01 Nos

आपच्या माहितीखेव सादर.

In charge :- [Signature]  
31/10/2018

H.O.D.

[Signature]

Maintenance

Dean.

For  
[Signature]

[Signature]  
आपला विभाग

प्रति

विभागाध्यक्ष  
बाल दन्तशास्त्र  
दंत महाविद्यालय कांचनवाडी  
औरंगाबाद

महोदय

आपल्या विभागातील हेलन 20 मध्ये  
एअर कोरला पाणी येत नव्हते. त्यासाठी एअरलाय स्प्रेअर  
पार वापरला आहे.

- ① Air regulator - 01
- ② Water retective valve - 01
- ③ Booster bottle - 01

दरम्यान 22 नं. चेअर्सचा मारुट बांधला आहे.  
त्यासाठी लव्य वापरलात आला आहे.

- ④ 12V55W Halogen bulb - 01

पाच स्टूलचे बेस उतरायला झालेले होते.  
त्यामुळे लव्य वापरलात आले आहे. व एक पिस्टन

- ① Stool base - 5
  - ② Stool Piston - 01
  - ③ ऑयल बॉलन - 02
- आपल्या माहितीच्या साठी

Rb  
15/6/18

H.O.D.  
HOD/1/E

Dept. of Pedodontia  
S.M.S. Dental College & Hospital

H  
O/S

Deem.

Bharati  
औरंगाबाद विद्यालय

दि: 20/07/2018

प्रति

विभाग प्रमुख कुतुब नुतवास्त  
इंज. महाविद्यालय काचनवाडा  
औरंगाबाद

महोदय

आपल्या विभागातील रु. व. सेक्शन

मधील 18 चेक्सची तपासणी करण्यात आली असून  
त्यापैकी 17 चेक्स पूर्ण झाल्या आहेत. एकूण देण्यात  
आलेल्या इलेक्ट्रिक पुरवठा हक्काच्या प्रमाणे चेकर त्या नंबर  
सह स्पेसिफिक पार्ट वापरण्यात आले आहेत.

चेकर नंबर

वापरण्यात आलेले पार्ट

1

Water Retentive Valve-01

2

Boosters bootel 01

6

Boosters bootel 01

10

Airators foot control 01

12

Water Retentive Valve-01

13

Boosters bootel - 01

13

Air Regulator - 01

13

Air Regulator - 01

14

Air Regulator - 01

16

Air Regulator - 01

17

Tubing 10 ft

17

Water Retentive Valve-01

17

Air Regulator - 01

17

Tubing 10 FT.

17

Tubing 10 FT.

17

Water Retentive Valve 01

05 नंबरच्या चेक्सची P.C.B. नादुरुस्त  
आहे. त्याची मागणी करावी लागेल  
आपल्या मार्गदर्शकावर

ABBhanti

आपला विभागीय

Heshwante

O.S.

Deam. O.H

Dr. Ashwante  
Prof. & Head of Department  
Prosthodontics & Crown & Bridge  
C.S.M.S.S. Dental College  
Aurangabad

प्रति

12/07/2018

विभागाध्यक्ष  
कुलकाय विज्ञान कक्षा  
महाविद्यालय कापनवाडी  
मोडगाव

होद

आपला विभागातील उच्च स्तरावर

३२ चेअरची लप्याणी करव्यात आणि आहे. (मा पत्र २०)

चेअरसिला स्पेअरस पाठि वापरव्यात असे आहे.

चेअर जोर वापरव्यात असे पाठि

- |    |                          |
|----|--------------------------|
| 03 | ① 4x6 tube - 10mm        |
| 05 | ① Hydraulic oil - 1/2 L  |
| 08 | ① Halogen bulb - 01      |
| ⑩  | ② Booster bottle - 01    |
| ⑩  | ③ Air foot control - 01  |
| ⑩  | ① Booster bottle - 01    |
| ⑩  | ② Water Retriever - 01   |
| ⑩  | ① Buster bottle - 01     |
| ⑩  | ② Airrotor coupling - 01 |
| ⑩  | ① Booster bottle - 01    |
| ⑩  | ② Water Retriever - 01   |
| 15 | ① 4x6 Tube = 10mm        |
| 16 | ② 4mm Tube = 3mm         |
| 17 | ① Airrotor coupling - 01 |
|    | ② Booster bottle - 01    |
|    | ③ 4x6 Tube = 5mm         |

लगेच चेअर नं. 6 चे ट्यूब वगैरे वा इतर अडथळी  
त्याची मागणी करव्यात याचा आपला माहितीसाठी

विभागाध्यक्ष  
आपला विश्वासू

H.O.D.

O.S.

Prof. A. Head of Department  
C.S.M.S. Dental College  
Autonomous



12/07/2018

प्रति

विभागाध्यक्ष  
दंतशास्त्र विविक्षा कक्षा  
दंत महाविद्यालय काचनेवाडी  
औरंगाबाद  
महाराष्ट्र

आपल्या विभागातील P.H. सेवानुषंगीत  
चेकर नं. 7 चा भावित् बंड होना तो उरवत उरवत देवात  
आले आहे. त्याच चेकर नं. 9 मधून एकर केर मध्ये  
पाणी येत नव्हते. ते चालू करवात आले आहे. आपल्या  
माहितीसव सादर

BBB  
आपला विद्याग

H. D. D.  
4/7/18

O/S

Dear

प्रति

विभागाध्यक्ष दंतपरिवेक्षण शास्त्र  
दंत महाविद्यालय काचनेवाडी  
औरंगाबाद  
महाराष्ट्र

13/07/2018

आपल्या विभागातील P.H. सेवानुषंगीत  
चेकर नं. 41 चे इन्व्हीकल फुल कंट्रोल तुटलेले होत  
ते जेव्हा टाक्यात आले आहे.  
आपल्या माहितीसव सादर

BBB  
आपला विद्याग

H. D. D.  
4/7/18

O/S

Dear

13/07/2018

प्रति

विभागाध्यक्ष

अ-किष्ण विभाग

द. महाविद्यालय कांचनवाडी

औरंगाबाद

महोदय

आपल्या विभागातील P. G. मेस्त्रिनचे  
 वेअर नं. 2 चे ब्रँडचे ट्रिक्सफोरमर शक्य होऊन  
 इकालाच होत. ही नवीन टाकण्यात आले आहेत. त्या  
 वेअर नं. 5 च्या वायरींग इकालाच होत. ही नवीन  
 टाकण्यात आली आहे. अ-किष्ण विभागातील  
 X-ray machine चे असणे त्या लोक पाव  
 होत आहे. त्यामुळे त्यांचे वजनचा असतो आहे  
 मध्ये. एक वेळ दुकानत करून देण्यात त्यांची ती  
 स्थिती होती, त्यामुळे ही X-ray असणे दुसऱ्या  
 वेळाच कोणत्या मशीनचा काडून लावण्यात आले  
 आहे.

आपल्या माहितीस्य सादर

Bhavan  
आपण विर

19/7/18  
M.O.D.

19/7/18  
O.S.

Dear sir

इन्दल वेअर, साहित्य व साधने  
दुरुस्ती दैनीक नोंदवही

प्लान 2019

01/06/2019

प्रति

विभागाध्यक्ष मुख्य कार्य निदेशिकाकारण,  
वत महाविद्यालय को-चनवास,  
औरंगाबाद

महोदय

P.C. section

आपका विभागातील डॉ. ए. महेस्कर-चार चक्र  
मार्गक्रमित करणार एवढाच जाले हेने. ते बाबत  
शक्यात शक शोह.

मिटर socket - 04

आपका माहिती करीत आहे





For, Anahinds

Bilhari

आपका विभाग

Maintenance

H.O.D. Dean, sir.  
DEPT. ORAL AND MAXILLOFACIAL SURGERY  
S. M. S. S. DENTAL COLLEGE AND HOSPITAL  
AURANGABAD

01/06/2019

प्रति

विभागाध्यक्ष मुख्य कार्य निदेशिकाकारण,  
वत महाविद्यालय को-चनवास,  
औरंगाबाद

महोदय

आपका विभागातील डॉ. ए. महेस्कर-चार  
चक्र स्टेशन करणे बाबत आपला मार्गक्रमित  
लाईट, वर एवढाच जाले हेने. ते बाबत  
महोदय पाणी येणे बाबत शक शोह.

आपका माहिती करीत आहे





For, Anahinds

Bilhari

आपका विभाग

Maintenance

H.O.D. Dean, sir



03/06/2019

प्रति

विभागाध्यक्ष  
दंत विभाग  
दंत महाविद्यालय कांचनबाई  
औरंगाबाई

श्री

हेतू  
आपल्या विभागातील फ्लेम डड मधील एअर  
कोटर स्वयं चालले होते. चार मधील एअर  
भागि वाटरच्या पॉप बंदकड्यात असे आहे. त्याच  
द्वारे ड्रेनेज कनेक्शन बंदकड्यात असे. त्यासाठी 2000 मधील  
साहाय्य वापर्यात आहे असे.

- ① Airator Company - 01
- ② 2.5 mm Air tube - 8 mtr.
- ③ 4 mm Air tube - 8 mtr.
- ④ Carrying pipe - 15 mtr.

आपल्या माहितीचे सादर

BBhatti

आपण विभाग

Maintenance

O.S.

03/06/19  
H.O.O.

Dean Sir

DR. SADASHIV DAKAR  
M.D.S.

PROF. & HEAD  
DEPT. OF CONSERVATIVE DENTISTRY  
C.S.M.S.S. DENTAL COLLEGE  
AURANGABAD-431002

03/06/2019

प्रति

दंत विभाग  
दंत विभाग  
दंत महाविद्यालय कांचनबाई

हेतू

आपल्या विभागातील चेअर नं. 26 चा  
लॉर्ड बॉय होना वॉच चेअर नं. 24 चे लॉर्ड बॉय  
चेअर नं. 6 चे स्केलर युजिल बॉय होना. ते डडरत  
कडून नेण्यात आहे.

आपल्या माहितीचे सादर

BBhatti

Maintenance

O.S.

03/06/19  
H.O.O.

Dean,

Dept. of Conservative Dentistry  
C.S.M.S.S. Dental College & Hospital  
Aurangabad

24/06/2019

प्रति

विभागप्रमुख  
दंतशास्त्र विधित्तया शास्त्र,  
दंत महाविद्यालय कांचनवास  
औरंगाबाद

महोदय

आपच्या विभागातील P.h. लेव्हल  
मधील लक्सरे मशीन कॅन्ट्रोल कोर्स र इतरांबु इंग्लिश  
होता त्या मधील इन्सोलोसम र इतरांबु होत. ती उद्देशा  
साठी कंपोसल (मुंबईला) पाठविले होते. ती उद्देशा  
साठी आहे. व मशीन कोर्स कोर्स आहे.

आपच्या माहितीला सादर

24/6/19

(B)Shanti  
आपला विभाग

Finance

O.S.

DR. SAKSHI DOKAR  
M.D.S.  
PROF. & HEAD  
DEPT. OF CONSERVATIVE DENTISTRY  
CSMSS DENTAL COLLEGE  
AURANGABAD-431002

Deem Sir

प्रति

26/06/2019

विभागप्रमुख  
कुलम दंतशास्त्र  
दंत महाविद्यालय कांचनवास  
औरंगाबाद

महोदय

आपच्या विभागातील एका डिप्लोमा  
युनिट मध्ये उरत लागत होता. त्या मधील कोर्सचा  
प्राथम्य युनिटला रचू होत इन्सोलोसम उरत लागत होती.  
ती उद्देशा उद्देशा उद्देशा आहे.

आपच्या माहितीला सादर

Finance

O.S.

(B)Shanti  
आपला विभाग

(B)Shanti  
आपला विभाग

(B)Shanti

H.O.D.

Deem Sir

DR. BABITA YESHWANTE  
Prof. & Head Of Department  
Prosthodontics & Crown & Bridge  
CSMSS Dental College,  
Aurangabad.

8/06/2019

प्रति

विभागाध्यक्ष

मुख्यमंत्री निदान व सु-किरण विभाग


वृत्त, महाविद्यालय काचनवाडी

औरंगाबाद

महोदय

आपल्या विभागातील दोन चेअर्सचे  
लाईट बॉक्स होते. ते डकस डकस देण्यात आले होते.  
आपल्या माहितीचे सादर

Maintenance



working at present

8/6/19 9-45am

H.O.D

Professor and Head  
Department of Oral Medicine & Radiology  
C.M.S. Dental College & Hospital  
Kanchawadi, Aurangabad.



प्रति

विभागाध्यक्ष

कुल्लिम वृत्तडास

वृत्त, महाविद्यालय काचनवाडी

औरंगाबाद

महोदय

आपल्या विभागातील लॉज मध्ये  
कॉन्स मधील 7 फेन्टम लॉज देण्यात आले आहे.  
आपल्या माहितीचे सादर



Maintenance

O.C.

H.O.D

Dean. Sr

DR. BABITA YESHWANTE  
Prof. & Head of Department  
Prosthodontics & Crown & Bridge  
C.M.S. Dental College  
Aurangabad.

3  
10/06/2019

प्रति

विभागाध्यक्ष मुख्य कार्य नि:कित्साशास्त्र  
वंत महाविद्यालय कांचनवाडी  
औरंगाबाद

महोदय

आपल्या विभागातील ओ.सी. मध्ये  
एक लुब्का कंपनीच्या म्यार (य) नविन-वेअर लावण्यात  
आपल्या ओ.सी. मध्ये त्या वेअर मायक्रोमेटर मधून करवता  
हांगाच्या बाल-चाली व्यवस्थेत याला जोडत  
आपल्या माहितीवर सादर

Respectfully

आपला विश्वासू

Maintenance

for, Unahindan

H.O.D.

DEPT. ORAL AND MAXILLOFACIAL SURGERY  
G.S.M.S.S. DENTAL COLLEGE AND HOSPITAL  
AURANGABAD

Dear Sir,

10/06/2019

प्रति

विभागाध्यक्ष मुख्य कार्य नि:कित्साशास्त्र  
वंत महाविद्यालय कांचनवाडी  
औरंगाबाद

महोदय

आपल्या विभागात लुब्का कंपनीची  
एक नविन-वेअर लावण्यात आला आहे आणि ती  
व्यवस्थित करत आहे.  
आपल्या माहितीवर सादर.

Respectfully

आपला विश्वासू

Maintenance

H.O.D.

Dept. of Pedodontia  
G.S.M.S.S. Dental College & Hospital  
Aurangabad.

Dear Sir,

Checked



10/06/2019

प्रति

विभागाध्यक्ष वंद्य डॉ. वि. कल्याण शास्त्री  
दंत महाविद्यालय कांचनवास  
औरंगाबाद

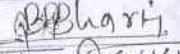
महोदय

आपला विभागातील P.h. सेक्शन  
मह्ये लुब्धा कंपनीचा एक चेअर लावण्यात आला आहे.

आपला माहितीसाठी

Maintenance

  
O.S.

  
आपला विभागाध्यक्ष  
DR. SABAIRI DADKAR  
M.D.S.  
PROF. & HEAD  
DEPT. OF ORTHODONTIC DENTISTRY  
DENTAL COLLEGE  
AURANGABAD-431002  
Dean sir.

10/06/2019

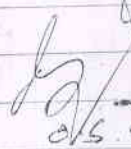
प्रति


विभागाध्यक्ष कुलम वंद्य शास्त्री  
दंत महाविद्यालय कांचनवास  
औरंगाबाद

महोदय

आपला विभागातील P.h. सेक्शन मह्ये  
लुब्धा कंपनीचा एक चेअर लावण्यात आला आहे.  
आपला माहितीसाठी

Maintenance

  
O.S.

  
आपला विभागाध्यक्ष  
DR. BABITA YESHWANTI  
Prof. & Head of Department,  
Prosthetics & Crown & Bridges  
CSDM Dental College  
Aurangabad.  
Dean. sir.


प्रति

विभागाध्यक्ष वंद्य डॉ. श्रीपदार शास्त्री  
दंत महाविद्यालय कांचनवास

महोदय

आपला विभागातील P.h. सेक्शन मह्ये  
लुब्धा कंपनीचा एक चेअर लावण्यात आला आहे.  
आपला माहितीसाठी

Maintenance O.S.

  
DR. SICHITA TARVABE  
PROFESSOR & P.G. GUIDE  
DEPT. OF ORTHODONTICS  
Dean sir

10/06/2019

प्रति

विभागाध्यक्ष  
सामाजिक दंतशास्त्र  
दंत महाविद्यालय कोचनवाडी  
औरंगाबाद

महोदय

आपल्या विभागात (कॅम्प) कंपनीची एक  
चेअर जपिन लावण्यात आली आहे. तसेच एक चेअर  
जुवा) आढळून येत आहे. याबाबतचे  
आहे.

आपल्या माहितीला सादर

Maintenance

Reader  
Dept. of Public Health Dentistry  
CSMS Dental College & Hospital

Dean. Sir.

12/06/2019

प्रति

विभागाध्यक्ष  
दंत शास्त्र  
दंत महाविद्यालय कोचनवाडी  
औरंगाबाद

महोदय

आपल्या विभागात 4 जुवा चेअर  
को. एस्. विभागातील लावण्यात आल्या आहेत. आपल्या  
माहितीला सादर

Maintenance

Dept. of Public Health  
CS.M.S.S. Dental College & Hospital  
Aurangabad.

Dean. Sir.

प्रति

विभागाध्यक्ष  
दंत शास्त्र

महोदय

आपल्या विभागातील 2 जुवा चेअर  
चेअर नं. 2 मधील एअरचीटिंग घाली येत आहेत ते  
उकलण्यात आले आहे

आपल्या माहितीला सादर

Maintenance

DR. SUCHITA TARVADE / D.D.O. GUIDE  
DEPT. OF ORTHODONTICS

Dean. Sir.

13/06/2019

प्रति

विभागाध्यक्ष डॉ. डी. ज्योतिबाबा  
दंत महाविद्यालय कॉन्वन्ट  
औरंगाबाद


महोदय

आपच्या विभागातील क्लास व्हिड्यु  
स्टेनोइजर मशीन बंद होऊ. व चक्र न. 5 च  
लाइट स्वच खराब झाले. हात ते नविन 2 खर्चात  
आले आहे.

आपच्या माहितीवर सादर

B. B. Bhatti  
डा. पं. वि. शास्त्र

Maintenance

  
B. B. Bhatti  
Dept. of Orthodontics  
S.M.S. Dental College & Hospital  
Aurangabad.

DEANS SIR

13/06/2019

प्रति


विभागाध्यक्ष डॉ. ज्योतिबाबा  
दंत महाविद्यालय कॉन्वन्ट  
औरंगाबाद

महोदय

आपच्या विभागातील पाच (5)  
डा. ज्योतिबाबा मशीन वा दुकान हाता. त्या  
दुकान कडून देण्यात आल्या आहेत.  
आपच्या माहितीवर सादर

B. B. Bhatti  
डा. पं. वि. शास्त्र

Maintenance

  
B. B. Bhatti  
H.O.D.  
DR. SUCHITA TARVADE / DAOKAR  
PROFESSOR & P.G. GUIDE  
DEPT. OF ORTHODONTICS

DEANS SIR

4/06/2019

प्रति

विभागप्रमुख दंतशल्य चिकित्सालयास्त  
दंत महाविद्यालय कांचनवास  
औरंगाबाद

महोदय

आपल्या विभागातील P.H. लेक्चर  
महोदय एका एक्सरे मशीन चे हेड स्वराब कोठे  
होते ते नविने लावण्यात आले आहे. तसेच दुसऱ्या  
एक्सरे मशीनचे कॅनेक्टिंग युक्त्या स्वराब कोठे होत  
ते ड्रॉसत उतरवण्यात आले आहे.

आपल्या माहितीसाठी सादर

(\*) X-Ray tube - (01)

Dr. H. O. P. Daokar  
आपला विश्वासू

Maintenance

O.S.

Dr. H. O. P. Daokar  
M.D.S.  
PROF. & HEAD  
DEPT. OF CONSERVATIVE DENTISTRY  
CSMS DENTAL COLLEGE  
AURANGABAD - 431002

Dean sir

18/06/2019

प्रति

विभागप्रमुख दंत व्यंगोपचारकेंद्रास्त  
दंत महाविद्यालय कांचनवास  
औरंगाबाद

महोदय

आपल्या विभागातील P.H. वेधम महोदय  
चे खर्च नं. 3 चे पार्कप उद्धाराने कुडातले एक्स  
ल्यामुळे त्या पार्कप मधुन प्राणा लिहून घेत होते  
ते ड्रॉसत उतरवण्यात आले आहे. तसेच खर्च नं. 2  
चे एक्सरे यंत्र चालू नव्हता, ते ड्रॉसत उतरवण्यात  
आले आहे.

आपल्या माहितीसाठी सादर

Dr. H. O. P. Daokar  
आपला विश्वासू

Maintenance

O.S.

DR. H. O. P. DAOKAR  
M.D.S.  
PROF. & HEAD  
DEPT. OF CONSERVATIVE DENTISTRY  
CSMS DENTAL COLLEGE  
AURANGABAD - 431002

H. O. P.

Dean sir

प्रति

विभागाध्यक्ष वृत्त परिवेष्टन शास्त्र  
वृत्त महाविद्यालय कांचनबाई  
औरंगाबाद

महोदय

आपल्या विभागातील रोल नं. 20  
चे डकलत उतर देण्यात आले आहे.  
आपल्या महोदयांक सादर

B.Bhargava  
आपल्या 12/5/19

Maintenance

O.S.

H.O.D.

Dean sir,

DR. SADASHIV DOKAR  
M.D.S.  
PROF. & HEAD  
DEPT. OF CONSERVATIVE DENTISTRY  
CSMSS DENTAL COLLEGE  
AURANGABAD-431002

प्रति

विभागाध्यक्ष वृत्त शास्त्र चिकित्सा शास्त्र  
वृत्त महाविद्यालय कांचनबाई  
औरंगाबाद

महोदय

आपल्या विभागातील P.D. सेव्हान मधील  
चेअर नं. 8 मधील एडार रूटर मध्ये पाणी येत नव्हते.  
ते डकलत उतर देण्यात आले आहे. तसेच  
मिठाई टोपलर मध्ये व थ्री वे मध्ये पाणी येत नव्हते  
ते डकलत उतर देण्यात आले आहे.  
आपल्या महोदयांक सादर

B.Bhargava  
आपल्या 12/5/19

Maintenance

O.S.

H.O.D.

Dean sir,

DR. SADASHIV DOKAR  
M.D.S.  
PROF. & HEAD  
DEPT. OF CONSERVATIVE DENTISTRY  
CSMSS DENTAL COLLEGE  
AURANGABAD-431002

प्रति  
 विभागाप्रमुख वंत परवेष्टन शास्त्र (पं०)  
 वंत महाविद्यालय कोयंबास  
 कोयंबास  
 महाराष्ट्र

आपल्या विभागातील U.P. सेवकांमध्ये 32 चेअर्स ची तपासणी करण्यात आली आहे वसिप U.P. सेवकान मधील 11 चेअर्स ची तपासणी करण्यात आली असून आपल्या कुडे उपलब्ध असलेल्या स्टाफिया ने काही चेअर्स सुकरा करणे देण्यात आल्या आहेत. काही चेअर्स साठी स्थालील स्टाफिया आवश्यकता असून कुपाया आपण त्याची मागणी करू शकता. विसता. त्याचे चेअर्स चे विवरण खाल प्रमाणे आहे.

चेअर्स नंबर	विवरण	स्थिति
1)		चाळू स्थितीत आहे
2)		चाळू स्थितीत आहे
3)	Problem	मा. मा. पी. सी. बी.
4)	"	मा. मा. पी. सी. बी.
5)		चाळू स्थितीत आहे.
6)		चाळू स्थितीत आहे
7)		चाळू स्थितीत आहे.
8)		चाळू स्थितीत आहे.
9)	Problem	मा. मा. पी. सी. बी.
10)	"	मा. मा. पी. सी. बी.
11)		चाळू स्थितीत आहे.
12)		चाळू स्थितीत आहे
13)		चाळू स्थितीत आहे
14)		चाळू स्थितीत आहे.
15)		चाळू स्थितीत आहे.
16)		चाळू स्थितीत आहे.
18)		चाळू स्थितीत आहे.
19)		सोलागाईस वाळू
20)		चाळू स्थितीत आहे
21)	Problem	मा. मा. पी. सी. बी.
22)		चाळू स्थितीत आहे
23)		चाळू स्थितीत आहे.
24)		चाळू स्थितीत आहे.

- 25) चालू स्थिति में आहे.
- 26) चालू स्थिति में आहे.
- 27) चालू स्थिति में आहे.
- 28) चालू स्थिति में आहे.
- 29) Problem मा अप. डाकू पीसीबी उपकरणे चालू स्थिति में आहे.
- 30) चालू स्थिति में आहे.
- 31) चालू स्थिति में आहे.
- 32) चालू स्थिति में आहे.
- P.h. 33) चालू स्थिति में आहे.
- 34) चालू स्थिति में आहे.
- 35) Problem मा मोटर पीसीबी चालू स्थिति में आहे.
- 36) चालू स्थिति में आहे.
- 37) चालू स्थिति में आहे.
- 38) चालू स्थिति में आहे.
- 39) चालू स्थिति में आहे.
- 40) चालू स्थिति में आहे.
- 41) चालू स्थिति में आहे.
- 42) चालू स्थिति में आहे.
- 43) चालू स्थिति में आहे.

- |                                |                                 |
|--------------------------------|---------------------------------|
| 1) मा. मोटर स्प्री कंट्रोल - 2 | } Requiremen<br>given<br>Repair |
| 2) मोलोनॉइड वाल्व - 1          |                                 |
| 3) मा. मोटर पी सी बी - 4       |                                 |
| 4) अप. डाकू मोटर पी सी बी . 01 |                                 |
| 5) क्लस्टर बोर्ड - 10          |                                 |

हे सामूहिक लागणार असून मे साहेबानो भागणी करवाचो कुपा करावी  
 आपल्या माहितीवर सादर  
 तसेच 90 रुअं हे रपेअर एन्पासरवेज जाहेना.

Kindly  
make a  
note.

maintenancie  
 O.S.  
 H.O.D.  
 16.9.2019  
 Dean. sir

Dept. of Peridental  
 C.S.M.S.S. Dental College & H.  
 Amalner

प्रति

विभागाप्रमुख, केंद्र शास्त्र, चिकित्सा शास्त्र (1000)  
पुस्तक महाविद्यालय, कांचनवास  
अहमदाबाद

महोदय  
आपच्या विभागातील पु.न. लेक्चरर मधील  
32 चेअर्स लेक्चर मविन पु.न. लेक्चरर मधील 11-यथस  
व इत्यादी पु.न. लेक्चरर मधील 10 चेअर्स लेक्चरर मधील  
2 चेअर्स लेक्चरर सजिकल मधील 1 चेअर्स लेक्चरर 56  
चेअर्स-ची तपासणी करून घ्यात आली असून आपल्या  
कडे उपलब्ध असलेल्या साधल्यातून काही चेअर्स उतरून  
करून देण्यात आल्या आहेत. काही चेअर्स साठी खास  
साधल्याचा आवश्यकता आहे. त्याचे विवरण पुढील  
प्रमाणे आहे.

चेअर व

- |    |   |
|----|---|
| 1  | मा. मोटर स्पीड कंट्रोल, श्री. वे. टिप       |
| 2  | -चाळू रिवीतीत आहे.                          |
| 3  | मा. मोटर स्पीड कंट्रोल, श्री. वे.           |
| 4  | श्री. वे.                                   |
| 5  | श्री. वे. मा. मोटर पी. सी. बी               |
| 6  | स्पीड कंट्रोल, श्री. वे. टिप                |
| 7  | -चाळू रिवीतीत आहे.                          |
| 8  | मा. मोटर पी. सी. बी                         |
| 9  | -चाळू रिवीतीत आहे.                          |
| 10 | मायक्रोमाटर पी. सी. बी                      |
| 11 | मायक्रोमाटर पी. सी. बी                      |
| 12 | -चाळू रिवीतीत आहे.                          |
| 13 | श्री. वे. मा. मोटर पी. सी. बी               |
| 14 | -चाळू रिवीतीत आहे. श्री. वे. टिप            |
| 15 | -चाळू रिवीतीत आहे. श्री. वे. टिप            |
| 16 | -चाळू रिवीतीत आहे. श्री. वे. टिप            |
| 17 | कॅन्फेडरल चेअर कॅन्फेडरल                    |
| 18 | श्री. वे. टिप                               |
| 19 | पो = कॅन्फेडरल वॉल्यू, श्री. वे. टिप        |
| 20 | 80 = मा. मोटर स्पीड कंट्रोल                 |
| 21 | 80 = श्योलोनॉइड वॉल्यू, मा. मोटर पी. सी. बी |
| 22 | 20 = -चाळू रिवीतीत आहे.                     |
| 23 | 10 = -चाळू रिवीतीत आहे.                     |



24	चालु स्थितित आहे
25	चालु स्थितित आहे
27	हाम रेड इलेक्ट्रिक पो.सी.बी.से.डब्ल्यू
26	मायक्रोमोटर पो.सी.बी.
28	हाम रेड इलेक्ट्रिक पो.सी.बी.से.डब्ल्यू
29	चालु स्थितित आहे
30	चालु स्थितित आहे
31	चालु स्थितित आहे
32	चालु स्थितित आहे
01	चालु स्थितित आहे
01	चालु स्थितित आहे
02	चालु स्थितित आहे
03	चालु स्थितित आहे
04	चालु स्थितित आहे
05	चालु स्थितित आहे
06	चालु स्थितित आहे
07	चालु स्थितित आहे
08	चालु स्थितित आहे
09	चालु स्थितित आहे
10	चालु स्थितित आहे
11	कोन्फिडेंट वॉल्व
12	श्री. वे. टिपू
01	चालु स्थितित आहे
02	चालु स्थितित आहे
03	चालु स्थितित आहे
04	चालु स्थितित आहे
05	चालु स्थितित आहे
06	चालु स्थितित आहे
07	चालु स्थितित आहे
08	चालु स्थितित आहे
09	चालु स्थितित आहे
10	चालु स्थितित आहे
01	चालु स्थितित आहे
02	चालु स्थितित आहे


- 1) मायक्रोमोटर स्पीड कंट्रोल = 04
- 2) मायक्रोमोटर पो.सी.बी. = 08
- 3) श्री. वे. टिपू = 08
- 4) श्री. वे. सरिपु = 05
- 5) कोन्फिडेंट वॉल्व होल्डर - 01


- 6) सोलोनाईड वॉल्व = 02
- 7) हाय टेक क्ले चेशर P.C.B. सेट इन्वॉयडिंग = 01
- 8) हाय टेक क्ले चेशर फेडर टच नविन = 01

५ एम.रोट. कपली  
हे साहित्य लागणार आसुन मे सोह्यानी मागणी करावी ही विनंती.

आपला विरॉल  
Bharati

  
Maintenance

  
O.S.

  
DR. H. O. D. DAOKAR  
M.D.S.  
PROF. & HEAD  
DEPT. OF CONSERVATIVE DENTISTRY  
CSMSS DENTAL COLLEGE  
AURANGABAD-431002

Dean Sir

प्रति

विभागाध्यक्ष वॉल्व वॉल्व रोगशास्त्र, (P.C.B.)  
वॉल्व महाविद्यालय काचनवाडी  
औरंगाबाद

महोदय

आपल्या विभागातील 27 चेशर्स ची तपासणी करण्यात आले आसुन आपल्याकडे आसलेल्या साहित्यातून काही चेशर्स वुल्सून कळून देण्यात आल्या आसुन काही चेशर्स इन्वॉयडिंग साठी श्यालील साहित्य लागणार आहे त्याचे विवरण पुढील प्रमाणे आहे.

चेशर न

लागणार साहित्य

1	हालांजल वॉल्व वायर टाईप - 01
2	-वाळु रिमतीत आहे
3	-वाळु रिमतीत आहे
4	एअर वेडलर - 01
5	-वाळु रिमतीत आहे
6	हालांजल वॉल्व वायर टाईप - 01
7	0.9.12.026.024 21-सोप्यासर
8	हाय टेक पी.सी.बी. सेट
9	-वाळु रिमतीत आहे
10	-वाळु रिमतीत आहे
11	-वाळु रिमतीत आहे
12	-वाळु रिमतीत आहे
नविन	13
कपली	14

हालांजल वॉल्व

15

-चाळू रिचताने आहे.

16

-चाळू रिचताने आहे.

17

-चाळू रिचताने आहे.

18

-चाळू रिचताने आहे.

19

-चाळू रिचताने आहे.

20

-चाळू रिचताने आहे.

21

हालाताने बाल्य पिन टाईप

22

-चाळू रिचताने आहे.

23

हालाताने बाल्य वापर टाईप

24

-चाळू रिचताने आहे.

25

-चाळू रिचताने आहे.

26

-चाळू रिचताने आहे.

27

- 1) हालाताने बाल्य वापर टाईप - 04
- 2) हालाताने बाल्य पिन टाईप - 01
- 3) एडार रेग्युलेटर 1/4 B.S.P - 01
- 4) 0.9.12.0.24.0.28 टॉन्सफायनर - 01
- 5) हाय रेड पी.सी.बी. सेट - 01
- 6) क्लिपर ब्लॉक - 05
- 7) क्लिपर - एडार लॉडिंग ग्राम - 01

हे साहित्य लागूगार आस्कुने मे. साहेबांनी लावी माहिती करवी ही विवती आपल्या माहितीवर सादर

BBवती  
आपला मित्र

Maintenace

14/10/19  
H.O.D.

14/10/19  
H.O.D.

Deem Sir

Dept. of Pedodontia  
P.S.M.S.S. Dental College & Hospital  
Amnashahad.

14/10/19

प्रति

विभाग प्रमुख कुत्रिम वंत जास्त

(पत्रांक)

वंत महाविद्यालय काचनवास

औरंगाबाद

महोदय

आपल्या विभागातील U.G. सेवकांमधील 32 चेअर्स P.h. 1 मधील 10 चेअर्स, P.h. 2 मधील 11 चप्रथे त सापेक्ष मधील 2 चेअर्स आख्या 55 चेअर्स या तपासणी करवात आला आसुन आपला कड उपलब्ध आसलेल्या साहित्यातून कोणते चेअर्स उकरत करून देवात आला आसत काही चेअर्स सांगी लागणाऱ्या साहित्याचे विवरण खालील प्रमाणे दिले आहे.

क्र. नं.	साहित्य
1	बुस्टर बॉल, एअर सेटर कंड्रोल
2	सोलोबाईड वाल्व, फुट कंड्रोल एअर
3	व्यास चालू रियलीन आहे.
4	बुस्टर बॉल
5	0.9.12, 0.24, 0.28, 2000 फारमर
6	सोलोबाईड वाल्व
7	होलोडन बाल्य वायर टाईप
8	सोलोबाईड वाल्व
9	इले. U.P. Down मोटर पी.सी.बी
10	0.9.12, 0.24, 0.28 2000 फारमर
11	UP Down मोटर
12	चालू रियलीन आहे.
13	लूकजा हायड्रोलाइक बॉल
14	चालू रियलीन आहे.
15	चालू रियलीन आहे.
16	UP Down P.C.B. 0.9.12, 24, 28 2000
17	चालू रियलीन आहे.
18	UP Down P.C.B
19	चालू रियलीन आहे.
20	UP Down P.C.B, सोलोबाईड वाल्व
21	चालू रियलीन आहे.
22	चालू रियलीन आहे.
23	बुस्टर बॉल
24	एअर बॉल
25	चालू रियलीन आहे.

26	-चालू रिमतीत आहे.
27	सोला नाईड वाल्व
28	सोला नाईड वाल्व
29	हालकाडग वाल्व वामर दक्षिण, टांस्फामर
30	टांस्फामर
31	हालकाडग वाल्व वामर दक्षिण
32	टांस्फामर 0.9/2.0.24
Ph 01	एअर रेगुलेटर सोला नाईड वाल्व
02	हाय रेक (ड्रुमी) पी.सी.बी. सेट
03	लॉय रेक (ड्रुमी) पी.सी.बी. सेट
04	लुकजा डि.बोर्ड
05	लुकजा डि.बोर्ड
06	लुकजा डूले P.C.B. सेट
07	सोला नाईड वाल्व
08	-चालू रिमतीत आहे.
09	-चालू रिमतीत आहे.
Ph 10	-चालू रिमतीत आहे.
01	UP Down पी.सी.बी. कोन्फीडर
02	-चालू रिमतीत आहे.
03	UP Down पी.सी.बी. कोन्फीडर केप्टी वॉल्वर
04	-चालू रिमतीत आहे.
05	-चालू रिमतीत आहे.
06	-चालू रिमतीत आहे.
07	-चालू रिमतीत आहे.
08	-चालू रिमतीत आहे.
09	-चालू रिमतीत आहे.
10	-चालू रिमतीत आहे.
11	-चालू रिमतीत आहे.
Ph 01	-चालू रिमतीत आहे.
02	-चालू रिमतीत आहे.

- 1) एअर वॉल्वर - 05
- 2) एअर रेगुलेटर फ्रंट वॉल्वर - 02
- 3) सोला नाईड वाल्व - 08
- 4) टांस्फामर - 04
- 5) हालकाडग वाल्व - 03
- 6) लुकजा डि.बोर्ड - 02
- 7) लुकजा पी.सी.बी. - 01

- 8) हायटेक प्रोसीबी सेट - 02
- 9) एअर रेगुलेटर - 01
- 10) Up. Down P.C.B - 03 03
- 11) लुका हाथमोडल क्लास - 01
- 12) कंफोडन्ट केवरी होल्डर - 01
- 13) कंफोडन्ट स्पेसिफिक इन्फॉर्मेशन पार्स - 05
- 14) कंफोडन्ट पी.सी.बी. सेट - 02

हे साहित्य लाग्रोवर आस्फुन मे सोहबानी त्यथी मागणी करवी ही विनती

आपल्या माहितीस्य सादर

16/11/2019

Maintenance  
प्राथमिक

For  
O.S.

H.O.D.  
Dr. Baig Nazish  
Prof. & Incharge  
Department of Prosthodontics  
& Crown & Bridge  
C.S.M.S.S. Dental College,  
Aurangabad.

Dean SM

आपल्या विद्यालय

तति

विद्यार्थ्यांमध्ये मुख्य शास्त्र चिकित्साशास्त्र  
सु. महाविद्यालय काचनवाडी  
आसता

9/10/2019

13 होलासन लागू होऊन 27 नवंबर च्या  
दरम्यान खालील होतं तो कावण्यात आला आहे. 13 नवंबर  
चाचनाने देखले गेलेले खालील खालील होतं.  
नविणालावण्यात आले आहे.

आपल्या माहितीस्य सादर

① Total switch - ①

Maintenance

For  
O.S.

H.O.D.  
15/11/19

Dean SM

आपल्या विद्यालय  
N.B. Bhaich

15/10/2019

प्रति

विभागाध्यक्ष  
मुख्य कार्य विभाग  
पंत. महाविद्यालय काचनवाडी  
औरंगाबाद

हेअस  
आपल्या विभागातील येअस व  
येअस व. मधील एअर स्टोर मध्ये पाव  
येत जवळ वे क्लेन क्लेन केवळ आले आहे  
आपल्या मधील वेळ सादर

RBChari  
आपल्या पंत.

Maintenance

OS

H.O.O. Dean

15/10/2019

प्रति

विभागाध्यक्ष  
मुख्य कार्य विभाग व कु क्लेन विभाग  
पंत. महाविद्यालय काचनवाडी  
औरंगाबाद

महोदय  
आपल्या विभागातील चार डेअर स्टोर  
चे सात वेळ खराब झालेले वेळ ते जवळ  
लावण्यात आले आहे  
आपल्या मधील वेळ सादर

RBChari  
आपल्या पंत.

Maintenance

OS

H.O.O.

Professor And Head  
Department of Oral Medicine & Radiology  
C.S.M.S.S. Dental College & Hospital  
Kanchanwadi, Aurangabad.

15/10/2019

प्रति

विभागाध्यक्ष दंत व्यंगोपचारशास्त्र  
दंत महाविद्यालय काचनवास  
औरंगाबाद

महोदय

आपच्या विभागातील P. H. सेक्शन  
मधील 21 डेंटल चेअर्स व P. H. सेक्शन मधील 2  
डेंटल चेअर्स ची तपासणी करवात आहे. आपल्या  
कडे आपल्या उपलब्ध खाट्यातून काही चेअर्स  
डुकून ठेवून देण्यात आल्या आहेत. चेअर्स सोबत  
खाट्याचे खाचही आकर्षकता आहे. तरि म. साह्यानी  
त्याची भागणी करावी.

चेअर्स न.

1

2

3

4

5

6

7

8

9

10

11

12

13

14

15

16

17

18

19

20

21

P. H.

1

2

3

लागणारे खाट्या

वाटर रिटर्न वॉल्व

-चाळू रिवॉल्व आहे.

-चाळू रिवॉल्व आहे.

-चाळू रिवॉल्व आहे.

-चाळू रिवॉल्व आहे.

-चाळू रिवॉल्व आहे.

शुटिंग ट्रे

लॉक खाच उप

-चाळू रिवॉल्व आहे.

-चाळू रिवॉल्व आहे.

3 वे सेट

3 वे सेट

-चाळू रिवॉल्व आहे.

-चाळू रिवॉल्व आहे.

फुट कडाले वाटवलेले

-चाळू रिवॉल्व आहे.

वाटर रिटर्न वॉल्व

-चाळू रिवॉल्व आहे.

-चाळू रिवॉल्व आहे.

-चाळू रिवॉल्व आहे.

-चाळू रिवॉल्व आहे.

-चाळू रिवॉल्व आहे.

-चाळू रिवॉल्व आहे.

-चाळू रिवॉल्व आहे.



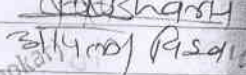




Plasticity

- 4) चालु रिजितीव आहे.
- 5) चालु रिजितीव आहे.
- 6) 12VSSW हल्लोजन बल्प
- 7) चालु रिजितीव आहे.
- 8) चालु रिजितीव आहे.
- 9) चालु रिजितीव आहे.
- 10) चालु रिजितीव आहे.
- 11) चालु रिजितीव आहे.
- 12) चालु रिजितीव आहे.
- 13) चालु रिजितीव आहे.
- 14) सोलोनाईड वाल्व
- 15) चालु रिजितीव आहे.
- 16) चालु रिजितीव आहे.
- 17) चालु रिजितीव आहे.
- 18) चालु रिजितीव आहे.
- 19) चालु रिजितीव आहे.
- 20) चालु रिजितीव आहे.
- 21) चालु रिजितीव आहे.

- 1) हल्लोजन बल्प 12VSSW - (01)
- 2) सोलोनाईड वाल्व - (01)
- 3) सुटिलीयुई - (01)
- 4) वाटर रिटर्न वाल्व - (02)
- 5) 3 क्वेरेरिज - (01)

हे सुटिलीयुई कागजार आकडन मे. साहेबांनी मागणी करवा दि. विनती

Maintenance O.S.     
 Dr. Suchita Taryade (Dentist)   
 PG. Guide   
 Dept. of Orthodontics   
 Dean Sir




19/10/2019

प्रति

विभागाध्यक्ष दंत परवेष्ण शास्त्र  
दंत महाविद्यालय कांचनवाडी  
औरंगाबाद

सिध

महोदय आपल्या विभागातील डॉक्टरांचे  
मधील ये करण कोरनेसु सुटकेचे होत ते अकरा  
करून देण्यात आले आहे  
आपल्या माहितीचे सादर

   19.10.2019  
Maintenanance O.S. H.O.D. Dean

Dept. of Periodontology  
C.S.M.S.S. Dental College & Hospital  
Aurangabad


21/10/2019



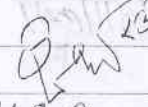
प्रति

विभागाध्यक्ष दंतशल्य चिकित्साशास्त्र  
दंत महाविद्यालय कांचनवाडी  
औरंगाबाद

सिध

महोदय आपल्या विभागातील डॉक्टरांचे  
मधील डॉक्टरांचे मधील ये डॉरिंग उपरांत झालेले होत  
फ्लोकरने करून करून देण्यात आले आहे.  
आपल्या माहितीचे सादर

  
आपण रिगाय

   23/10/19  
Maintenanance O.S. H.O.D. Dean Sir

DR. SADASHIV DAOKAR  
M.D.S.  
PROF. & HEAD  
DEPT. OF CONSERVATIVE DENTISTRY  
CSMSS DENTAL COLLEGE  
AURANGABAD-431002

21/10/18

21/10/2018

प्रति

विभागाध्यक्ष दंत चिकित्सा विभाग

दंत महाविद्यालय काचनवडी

औंगावा

महोदय

आपल्या विभागातील चेअर नं. 24 व

चेअर नं. 23 मधील एअर कोर मध्ये पाणी येत

नव्हते, ते दुरुस्त करून देण्यात आले आहे.

आपल्या माहितीवर सादर

Bishari

आपण विश्वास

Maintenance

O.S.

DR. S. S. D. D.

Dean Sir

Dept. of Pedodontia  
C.S.M.S.S. Dental College & Hospital  
Aurangabad.

23/10/2018

प्रति

विभागाध्यक्ष दंत चिकित्सा विभाग

दंत महाविद्यालय काचनवडी

औंगावा

महोदय,

आपल्या विभागातील रेडिकल रुम मधील स्केलर युनिट मध्ये पाणी येत नव्हते, तसेच

उपरोक्त रेडिकल रुम मधील चेअर नं. 23 एअर कोर मध्ये

पाणी येत नव्हते ते दुरुस्त करून देण्यात आले आहे.

आपल्या माहितीवर सादर

Bishari

आपण विश्वास

Maintenance

O.S.

DR. S. S. D. D.

Dean Sir

PROF. & HEAD  
DEPT. OF CONSERVATIVE DENTISTRY  
CSMSS DENTAL COLLEGE  
AURANGABAD-431002

3/11/2019

पुणे

प्रति

विभागाध्यक्ष कुटुंबशास्त्र विभाग  
दंत महाविद्यालय कांचनवाडी  
औरंगाबाद

महोदय

आपला विभागाध्यक्ष डॉ. टी. प्रदीप

चेअर म. ज. च्या कार्य शास्त्र शास्त्र शास्त्र शास्त्र शास्त्र

लावण्यात आली आहे.

आपला माहितीचा सादर

  
आपला आदर



Maintenace

O.S.

H.O.D.

Dean Sir

For,  
Anahinda  
PROFESSOR & HOD

Dept Oral & Maxillofacial Surgery  
S. M. S. Dental College & Hospital  
Aurangabad

3/11/2019

प्रति


विभागाध्यक्ष कुटुंबशास्त्र विभाग  
दंत महाविद्यालय कांचनवाडी  
औरंगाबाद

महोदय

आपला विभागाध्यक्ष डॉ. टी. प्रदीप

युनिट (P.C.) मधील रेखात झालेली हानी ती जवळ  
लावण्यात आली आहे.

आपला माहितीचा सादर

  
आपला आदर



Maintenace

O.S.

H.O.D.

Dean Sir

Dr. Babita Yashwante  
Prof. & Head of Department  
Prosthodontics & Crown & Bridge

11/11/2019

प्रति

विभागाध्यक्ष, केंद्रशास्त्र, चिकित्साशास्त्र,  
दंत महाविद्यालय, कोयंबास  
औरंगाबाद


महोदय

आपल्या विभागातील ए.ड. (सु.जी.)  
सेवान् मधील अडवळोवट मशीनची कॉरिक्ट वाडुदुस  
(स्वराज) झालेली होती ती नवीन लावण्यात आली  
आहे.

आपल्या माहितीकरीत सादर

प्रियवत

आपला विभाग

  
Maintenance

O.S.

for  
14/11/19  
H.O.O.

Dean, Sir

13/11/2019

प्रति

विभागाध्यक्ष, केंद्रशास्त्र, चिकित्साशास्त्र,  
दंत महाविद्यालय, कोयंबास  
औरंगाबाद

महोदय

आपल्या विभागातील ए.ड. सेवान्  
चेकर नं. 9 ची वायरींग झालेली होती ती नवीन  
लावण्यात आली आहे.

आपल्या माहितीकरीत सादर

  
Maintenance

O.S.

for  
14/11/19  
H.O.O.

Dean, Sir

१०/११/२१

14/11/2019

प्रति

वि. आय. पी. - दंत चिकित्सालय, कोचिनावाडा  
दंत महाविद्यालय, कोचिनावाडा  
औरंगाबाद

महोदय

आपल्या विभागातील डेन्टल चेअर्सची

पाठ्याची बॉलब स्वराब झालेली आहेत. तरी नविन लागण्यात  
आले आहे.

आपल्या माहितीरित्या सादर.

आपला विश्वासू

आपला विश्वासू

Maintenance

O.S.

H.O.D.

Dean Sir

14/11/2019

प्रति

विभागप्रमुख बाल दंत रोगशास्त्र  
दंत महाविद्यालय, कोचिनावाडा  
औरंगाबाद

महोदय

आपल्या विभागातील ५ डेन्टल चेअर्स

चे बॉलब स्वराब झालेली आहेत. तरी नविन बॉलब लागण्यात  
आले आहे.

आपल्या माहितीरित्या सादर.

(1) 12V SS Halogen BLP (4)

आपला विश्वासू

आपला विश्वासू

Maintenance

O.S.

H.O.D.

Dean Sir

P/18/11/19

15/11/2019

प्रति

विभागप्रमुख दंतशास्त्र चिकित्सालय,  
दंत महाविद्यालय कॉम्पनवाडी  
औरंगाबाद  
महाराष्ट्र

आपल्या विभागातील प्रथमवर्ष विभागातील  
दोन फेन्सम हंड चे लवकर रीटर्न चालू व्हावे ते  
दुरुस्त करून देण्यात आले आहे. आपल्या माहितीसाठी  
सादर

प्रिध्वर्या  
आयुज्य विभागाद

Maintanance

O.S.

H.O.D.

Dean Sir

18/11/2019

18/11/2019

P/18/11/19

प्रति

विभागप्रमुख दंतपरिवेष्टनशास्त्र  
दंत महाविद्यालय कॉम्पनवाडी  
औरंगाबाद  
महाराष्ट्र

आपल्या विभागातील एक शास्त्र  
मशीन दुरुस्त करून देण्यात आले आहे.  
दुरुस्त करून देण्यात आले आहे. आपल्या माहितीसाठी  
सादर

प्रिध्वर्या  
आयुज्य विभागाद

Maintanance

O.S.

H.O.D.

Dean Sir

19/11/2012

प्रति

विभागाध्यक्ष वेंकटराव चिकित्सा शास्त्र  
दंत महाविद्यालय कोयंबाड  
औरंगाबाड

आपका विभागातील प.पु. सेवक  
महिला चेहर नं. 15 मध्ये एअर चेंबर हॅन्डपोल  
पाणी येत वळत ती दुकून करून देण्यात आले आहे.  
आपका माहिती देत आहे.

शिवाम  
आपका विश्वासू

Mahantaree

O.S.

H.O.D.

Dean Sir

20/11/2012

प्रति

विभागाध्यक्ष वेंकटराव चिकित्सा शास्त्र,  
दंत महाविद्यालय कोयंबाड  
औरंगाबाड

आपका विभागातील चे. नं. 8  
चेहर नं. 15 ची लाइट बंड होती ती चांगले करून  
देण्यात आली आहे.  
आपका माहिती देत आहे.

शिवाम  
आपका विश्वासू

Mahantaree

O.S.

H.O.D.

Dean Sir



प्रति  
विभागाध्यक्ष

21/11/2019

प्रति  
विभागाध्यक्ष  
मुख्यमंत्री  
दत्त महाविद्यालय का-पनवज  
औरंगाबाद

आपका विभागातील  
चे पिस्टन खराब झालेले होते ते नविन  
उभ्यात आले आहे.  
आपका माहिती देण्याकरिता

① STCUL piston - ①

No. ~~12345~~

Maintenance

O.S. H.O.D. DEAN SIR  
23/11/2019

प्रति

विभागाध्यक्ष  
दत्त महाविद्यालय औरंगाबाद

आपका विभागातील  
मशीन खिचून मध्ये असलेली पाणी चालू होत  
ते कुठले ठेवून उभ्यात आले आहे.

आपका माहिती देण्याकरिता

Maintenance

O.S. H.O.D. DEAN SIR

27/11/2019

प्रति

विभागाध्यक्ष दंत परिवेष्टन शास्त्र  
दंत महाविद्यालय कांचनवाडी  
औरंगाबाद

आपच्या विभागातील रेडिओ  
लॉइड बंद होते ते उघडत करून देवात आणले आहे.  
आपच्या माहितीसाठी सादर

R.B. Warde  
आपला दिवाण

Maintenance O.S. H.O.D. Dean Sir

29/11/2019

प्रति

विभागाध्यक्ष मुख्य शास्त्र चिकित्सा शास्त्र  
दंत महाविद्यालय कांचनवाडी औरंगाबाद

आपच्या विभागातील डीन मायक्रोमीटर  
रॉड NO: 07030076 उघडून झालेला आहे तसेच 201586  
कॅन्स-चे कॅन्सला ड्राई अरबि झालेले आहे त्याची मागणी करी. 9  
उ BBJ 70634 उघडून झालेले आहे. ते आपल्या विभागात  
डॉ. वी. वी. वी. मायक्रो मीटर व तीव्र लॅन्सपीस डमा केले आहेत.

R.B. Warde  
आपला दिवाण

Maintenance O.S. H.O.D. Dean Sir

DEPT. ORAL AND MAXILLOFACIAL SURGERY  
S. M. S. DENTIST SURGEONS HOSPITAL  
AURANGABAD

81  
 110511110

प्रति,

विभागाध्यक्ष दंतशल्य चिकित्सा शास्त्र  
 दंत महाविद्यालय कांपनवास  
 औरंगाबाद.

महोदय

आपल्या विभागातील एक सेल  
 मधील 32 चेंबर्सचे दुकरी साहित्य झालेले  
 त्यापैकी साहित्य वापरून खालील चेंबर्स दुकरीला उभ्या  
 करून घ्यावे.

चेंबर नंबर	वापरलेले साहित्य
1)	मायक्रो मो. रिप्ले करील
3)	मायक्रो. मो. पी.सी.बी.
10)	मा. पि.पी.बी.
13)	सोलोनाईड वाल्व
16)	इन्व्हाय्जर्स, 3 व.
19)	सोलोनाईड वाल्व व्हॅक्यूम
20)	श्री. वे. टिप. वाटर रिटर्न 4x2 डबिंग वाटर कर वाल्व, 6x8 मध्याज्य 25 f वाटर रिटर्न वाल्व वाटर वाटर रिटर्न वाल्व
21)	व्हॅक्यूम वाल्व
22)	सोलोनाईड वाल्व श्री. वे
23)	श्री. वे. टिप. वाटर रिटर्न
24)	वाटर रिटर्न वाल्व
25)	श्री. वे. सेटिंग, वाटर रि वाल्व
26)	मायक्रोमाटर पी.सी.बी.
27)	इन्व्हाय्जर्स पी.सी.बी. 2गळ
28)	मायक्रोमाटर पी.सी.बी. 2गळ
29)	व्हॅक्यूम वाल्व, श्री. वे. टिप. वा रिटर्न वाल्व
30)	व्हॅक्यूम वाल्व, श्री. वे. टिप.
31)	व्हॅक्यूम वाल्व

आरम कंपनी - (43)  
 औरंगाबाद साहित्य वापरून चेंबर दुकरी

कृपण देवता आत्म आर्षु  
आपल्या माहेलीचे सार

DR. SADASHIV DAOKAR  
M.D.S.  
PROF & HEAD  
DEPT. OF  
M.S. COLLEGE  
MIRAJ

intance o.s. H.O.D. Dean, sir

प्रति

विभागाप्रमुख कुसुम दुतडासू  
दंत महाविद्यालय कांचनवाडी  
औरंगाबाद

महोदय

आपल्या विभागातील U.C. सेक्शन मधील 32  
चेअर्स पी.जी. 1 मधील 10 चेअर्स पी.डी. 2 मधील 11  
चेअर्सचे दुकसो साहित्य आणू होते. त्यापैकी साहित्य  
वापरून घ्यालाले चेअर्स दुकसो कृपण देवता आत्म  
आर्षु

चेअर्स नंबर

वापरलेले साहित्य

1

दगल रिवच - 1

2

सोलोनाईड वाळू

3

4x6 इविंग, एअर सेयर अपलिंग

वारर रिटार्डिव वाळू, सोलोनाईड

वाळू

4

सोलोनाईड वाळू, एअरसेयर

5

सोलोनाईड वाळू

24

वारर रिटार्डिव वाळू, एअरसेयर

कूपलिंग

28

हालोजन वाळू, सोलोनाईड वाळू

6

सोलोनाईड वाळू

7

सोलोनाईड वाळू

9

अपडाकन पी.सी.बी.

10

अपडाकन पी.सी.बी.

16

सोलोनाईड वाळू

17

सोलोनाईड वाळू

- 30] ...
- 32] ...
- P.h. 01 1] ...
- 2] ...
- 3] ...
- 6] ...
- 8] ...
- 9] ...
- 10] ...

- P.h. 02
- 1] ...
  - 2] ...
  - 3] ...
  - 5] ...
  - 6] ...
  - 7] ...

... (व्याज) ...  
 ... (आपल्या) ...

Maintenancede

O.S.

H.O.D.

Dean

DR. NAZISH BAIG  
 PROFESSOR  
 Dept. of Prosthodontics  
 CSMSS Dental College,  
 Aurangabad.

20/04/2020

प्रति

विभागाध्यक्ष मुख्यशाला (पिफिल्स) डा.सि.ए.

दंत महाविद्यालय कांचनवाडी

औरंगाबाद

महाराष्ट्र

आपल्या विश्वागतील चुकी सेव्हन महाराष्ट्र

लुकास कंपनीच्या चेंबर्स मध्ये स्थित टॅबलर मध्ये यणार पाणी

इलेक्ट्रिक टॉन्सफायर, सोलोनॉइड वाल्व याद्वारे यणाले नंबरच्या

चेंबर्स ला चालू करून देवात आले आहे.

चेंबर्स नंबर

03

वापरलेले साहित्य

- 1] सोलोनॉइड वाल्व - (01)
- 2] 0.26 टॉन्सफायर - (01)
- 3] टगल स्विच - (01)
- 4] 3 कोअर वायर - (6ft)
- 5] 6x8 पाईप - (6ft)
- 1] सोलोनॉइड वाल्व - (01)

04

- 2] 0.26 टॉन्सफायर - (01)
- 3] टगल स्विच - (01)
- 4] 3 कोअर वायर - (6ft)
- 5] 6x8 पाईप - (6ft)

05

- 1] सोलोनॉइड वाल्व - (01)
- 2] 0.26 टॉन्सफायर - (01)
- 3] 3 कोअर वायर - (6ft)
- 4] टगल स्विच - (01)
- 5] 6x8 पाईप - (6ft)

07

- 1] सोलोनॉइड वाल्व - (01)
- 2] 0.26 टॉन्सफायर - (01)
- 3] टगल स्विच - (01)
- 4] 3 कोअर वायर - (6ft)
- 5] 6x8 पाईप - (6ft)

08

- 1] सोलोनॉइड वाल्व - (01)
- 2] टगल स्विच - (01)
- 3] टॉन्सफायर - (01)
- 4] 3 कोअर वायर - (6ft)
- 5] 6x8 पाईप - (6ft)

10

- 1] सोलोनॉइड वाल्व - (01)
- 2] 0.26 टॉन्सफायर - (01)

asortment

11

Handwritten notes in Hindi, partially obscured by bleed-through from the reverse side of the page.

15

Handwritten notes in Hindi, partially obscured by bleed-through from the reverse side of the page.

12

Handwritten notes in Hindi, partially obscured by bleed-through from the reverse side of the page.

25

Handwritten notes in Hindi, partially obscured by bleed-through from the reverse side of the page.

4

Handwritten notes in Hindi, partially obscured by bleed-through from the reverse side of the page.

26

Handwritten notes in Hindi, partially obscured by bleed-through from the reverse side of the page.

आपका महिलीरिच साबर

- 3] 2 गोल रिच - 01
- 4] 3 डाइर वीकर - 6+
- 5] 6x8 पाइप - 6+
- 1] सीकोनाइड वीकर 0
- 2] 2 गोल रिच - 01
- 3] 0.26 टिक्सपायर - 0
- 4] 3 डाइर वीकर - 6+
- 5] 6x8 पाइप - 6+
- 1] सीकोनाइड वीकर - 01
- 2] 2 गोल रिच - 01
- 3] 3 डाइर वीकर - 6+
- 4] 6x8 पाइप - 6+
- 5] 0.26 टिक्सपायर - 0
- 1] सीकोनाइड वीकर - 0
- 2] टिक्सपायर - 0
- 3] 2 गोल रिच - 0
- 4] 3 डाइर वीकर - 6+
- 5] 6x8 पाइप - 6+
- 1] सीकोनाइड वीकर - 0
- 2] 2 गोल रिच - 0
- 3] 3 डाइर वीकर - 0
- 4] 6x8 पाइप - 6+
- 5] टिक्सपायर - 01
- 1] सीकोनाइड वीकर - 01
- 2] 2 गोल रिच - 0
- 3] 3 डाइर वीकर - 0
- 4] 6x8 पाइप - 6+
- 5] टिक्सपायर - 01
- 1] सीकोनाइड वीकर - 01
- 2] टिक्सपायर - 0
- 3] 2 गोल रिच - 0
- 4] 3 डाइर वीकर - 6+
- 5] 6x8 पाइप - 6+

Maintenance H.O.D For Anabidya  
2/5/2020 DEPT SV

दि: 04/05/2020

विभागाध्यक्ष  
मुख्यमंत्री मिशन केंद्रिका विभाग. [0.0] 10  
दंत महाविद्यालय कांचनवास  
औरंगाबाद

महोदय

आपल्या विभागातील ओ.पी.डी मधील  
92 डेन्स चेअर्स ची तपासणी करणान आली आहे.  
92 चेअर्स व 12 चेअर्स चे हॉलोजन बल्ब  
स्वयं झालेले होते ते नविण लावण्यात आले व चेअर्स नं.  
3 ची वायरिंग स्वयं झालेले होते ती नविण लावण्यात  
आली आहे. तसेच चेअर्स नंबर 01, 02, 03, 09, 10  
11, 12 चेअर्स मध्ये रिपुन टबलर मध्ये येणारी पाणी  
हो स्टोच स्वयं झालेले ह्या असेल्ल्यामुळे त्यांचे साहित्य  
आक्यावर डुळती करून देण्यात येईल  
आपल्या माहितीवर सादर

Hologen 12V 55W (1)

Maintenance  
Chair no 12 & 3 only  
Professor and Head  
Department of Oral Medicine & Radiology  
D.S. Dental College & Hospital  
Kanchanwas  
Bulbs repaired

दि: 06/05/2020

विभागाध्यक्ष  
मुख्यमंत्री मिशन केंद्रिका विभाग. [0.0] 10  
दंत महाविद्यालय कांचनवास  
औरंगाबाद

महोदय

आपल्या विभागातील Ph. सेक्शन मधील  
21 चेअर्स ची तपासणी करणान आली आहे. त्यापैकी  
09 चेअर्स आप डाऊन रिक्वीरिंग वायरिंग स्वयं झालेले  
होते ती नविण लावण्यात आली आहे. तसेच चेअर्स  
नं. 16 ची लाईट ह्या तुटलेली आसुन ती नविण  
झाल्यावर लाऊन देण्यात येईल. 19 नंबर च्या  
चेअर्स मधील सिड्डन टबलर मध्ये पाणी येत राहिले  
ते डुळती करून देण्यात आली आहे व चेअर्स





दि: 19/05/2020

प्रति

विभाग प्रमुख वंत जंगोपचार कारख, [Orma]  
इत महाविद्यालय काचनवास  
औरंगाबाद

महोदय

आपका विभागातील प.प. सेवान  
महोलाड ओ पीडी डेन्स चेअर कीट उरवात  
आत्म आले.

आपका माहेलीचे सादर

Maintenance

O.S.

Dr. Suchitkar  
Professor & Acad. Guide  
Dept. of Ophthalmology

BBLham

Dean sir

दि: 20/05/2020

प्रति

विभाग प्रमुख वंत काळ्य चिकित्सा कारख, [Orma]  
इत महाविद्यालय काचनवास  
औरंगाबाद

महोदय

आपका विभागातील चेअर न. 29 चेअर  
नंबर 8 चे चेअर पाईप निहाळणे हेत ते काळ्य देव्यात  
आले आले आले आले आले आले आले आले आले आले  
आले आले आले आले आले आले आले आले आले आले

आपका माहेलीचे सादर

Maintenance

O.S.

H.O.O. 30/5/20

Dean sir.

- 12
- 15
- 20
- 02
- 08

दि: 30/05/2020


प्रति विभागाध्यक्ष (ओ.पी.)

दंतमहाविद्यालय कांचनवास  
औरंगाबाद

महोदय

आपल्या विभागातील एच.ओ.पी.चे वरील त्याचे स्वतःच्या काळीस वरिष्ठ विभागातील वरिष्ठ माध्यम काळीस आहे. आपल्या माहितीला सादर

बधाई - (0)

  
Mainamace



H.O.P.

Dean Sr.

दि: 8/06/2020

[प्रति

विभागाध्यक्ष दंतपरिषेधन इस्टा, [Perino]  
दंत महाविद्यालय कांचनवास  
औरंगाबाद

महोदय

आपल्या विभागातील एच.ओ.पी.चे वरील त्याचे स्वतःच्या काळीस वरिष्ठ विभागातील वरिष्ठ माध्यम काळीस आहे. आपल्या माहितीला सादर

चेअर नंबर

- 2
- 10
- 11
- 15
- 21
- 27
- 29
- 30
- 33

- माईट ची वायिंग बदलणे
- माईट ची वायिंग बदलणे
- 12V 55W बल्ब नविण
- माईट चालू देण्या व स्थिर
- बल्ब 250 ड्रग्सला ठेवणे
- माईट व स्थिर चे वायिंग
- पी.सी.बी. ची ड्रग्सला ठेवणे
- माईट ड्रग्सला ठेवणे
- कॅबिंग पाइप बदलणे ठेवणे

36

12V 55 W टारपीट वल्व


37

लकलम (नविन लकलम)  
अप डायन पीसीसी केबल  
येज केबल

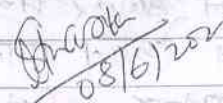
40

फुल कंड्रोल - चो वसतिग  
वाइकलम

लसेच - येडर नंबर 38 चे लकलम फुट  
कंड्रोल लुटलेले आसुन त्याची मागणी करावी  
आपल्या माहितीवर सादर

  
Maintenance

  
O.S.

  
08/08/2020  
H.O.D.

  
Dean Sir.

Dept. of Periodontology  
C.S.M.S.S. Dental College & Hospital  
Aurangabad

25/08/2020


प्रति

विद्याप्रभु देसपरिवेल्डन आरुन (Perio)  
दत्त, महाविद्यालय कापनवास,  
औरंगाबाद

महादय

आपल्या विद्यागालील पी.डी. सेवानु मधील 11  
चेअर्स ची तपासणी करवात आणि आले त्यापकी तीस चेअर्स  
मध्ये एकर रोलर शीट व मध्ये पाणी येत नाहेत ते फुटता  
ऊरुन उचलात आणि आले तसच येअर नं 38 चे फुलकंड्रोल  
लुटलेले आहे तर आपल्या त्याची मागणी करावी  
आपल्या माहितीवर सादर

Foot control  
damaged  
requirement  
of driver

  
आपला निदेशा

Maintenance

O.S.

  
25/08/2020  
H.O.D.

  
Dean Sir.

Dept. of Periodontology  
C.S.M.S.S. Dental College & Hospital  
Aurangabad

26/08/2020

विभागाध्यक्ष  
विभागाध्यक्ष  
देत अणु विज्ञान शास्त्र  
देत महाविद्यालय अंधारवाडी  
औरंगाबाद

आपल्या विभागातील प्र. जी. सेक्टरमध्ये  
30 चेडरची ची संपादन करून आणणे आहे. संपादन  
50 चेडरची पालकिये अड घेतली आहे. उर्वरणी अणु  
देखील आणणे आहे. 7 लॅब्स च्या चेडर मध्ये  
संपादन करून घ्यावे पाणी येत नसेल ते उर्वरणी  
अणु देखाऊ आणणे आहे. 9 लॅब्स च्या मध्ये  
अणु देखाऊ चालू नसेल ते उर्वरणी अणु देखाऊ  
आणणे आहे.

आपल्या माहितीकरीत सादर

~~Signature~~

26/8/20

Maintenance O.S. H.O.D. Dean Sir

DR. SADASHYAM DOKAR  
M.D.S.  
PROF. & F.A.D.  
DEPT. OF CONSERVATIVE DENTISTRY  
CSMS DENTAL COLLEGE  
AURANGABAD-431002

17/11/2020

विभागाध्यक्ष  
विभागाध्यक्ष  
देत अणु विज्ञान शास्त्र  
देत महाविद्यालय अंधारवाडी  
औरंगाबाद

आपल्या विभागातील प्र. ह. सेक्टर मध्ये  
चेडरची व चेडरची मध्ये प्री व चेडर  
सेक्टर मध्ये पाणी येत नसेल ते उर्वरणी अणु देखाऊ  
आणणे आहे.

आपल्या माहितीकरीत सादर

Maintenance O.S. H.O.D. Dean Sir

23/11/2020

प्रति.

विभागाध्यक्ष डॉ. बाल देव शिंदे, शास्त्र  
दंत महाविद्यालय काचनवास  
औरंगाबाद

महोदय

आपच्या विभागातील पत्र नं. 02

मधील एअर रेडर व प्रो. वे. बा. एस. टी. डिव्हिजन  
कडून देवाण आला आहे.

आपच्या माहितीच्या सादर.

शिंदे

आपला विश्वासू

Maintanancee

O.S.

23/11/20

H.O.D.

Dean sir

24/11/2020

प्रति.

विभागाध्यक्ष डॉ. ताराबाई चिकित्सा शास्त्र, शास्त्र  
दंत महाविद्यालय काचनवास  
औरंगाबाद

महोदय

आपच्या विभागातील पत्र नं. 07

मधील एअर रेडर व प्रो. वे. बा. एस. टी. डिव्हिजन  
कडून देवाण आला आहे.

आपच्या माहितीच्या सादर.

शिंदे  
आपला विश्वासू

Maintanancee

O.S.

DR. KALPADEVI PAWAR  
M.D.S.  
DEPT. OF CONSERVATIVE DENTISTRY  
C.S.M.S.S. DENTAL COLLEGE,  
KANCHANWADI, AURANGABAD

Dean sir

प्रति

विभागाध्यक्ष मुख्य रोग निदान  
डॉ. अ. किरण विभाग  
द. महाविद्यालय काचनवाडी  
औरंगाबाद

महोदय

आपल्या विभागातील एक

डॉ. व्ही. जी. युनिट चालू नव्हते याबाबत आपला  
देवात आभार आहे.

आपल्या माहितीचे सादर

आपला विश्वासू

Maintenance

O.S.

H.O.D. 26/11/20  
Department of Medicine & Radiology  
C.S.M.S.S. Dental College & Hospital  
Kanchanwadi, Aurangabad. Decem 20

प्रति

विभागाध्यक्ष कुटिम दंत जास्त  
द. महाविद्यालय काचनवाडी  
औरंगाबाद

महोदय

आपल्या विभागातील पी. जी. से

मधील एक युनिट चालू नव्हते याबाबत आपला  
देवात आभार आहे.

आपल्या माहितीचे सादर

आपला विश्वासू

Maintenance

O.S.

H.O.D.

Decem 20

28/11/2020

प्रति

विभागाध्यक्ष कुल शैक्षिक चिकित्सा शास्त्र  
कुल महाविद्यालय कॉम्पनवाडी  
महाराष्ट्र

आपल्या विभागातील पी.जी. सेव्हन महिने  
असलेली सुनिश्चित बांधणीच्या मध्यातून  
सात दिवस आसून ती दुसरी साडे बाहेर  
बाह्यवर्षात येणार आसून त्या साठी दि. 28/11/2020  
रोजी आपल्या विभागातून प्रगत कार्यवाही साठी घेऊन  
जात आहात.

आपल्या माहितीचे सादर

  
आपला विश्वासू

  
Maintenance

  
O.S.

For HOD  
Department

H.O.D.

Dean Sir

गिर

प्रति

विभागाध्यक्ष कुल शैक्षिक चिकित्सा शास्त्र  
कुल महाविद्यालय कॉम्पनवाडी  
महाराष्ट्र

आपल्या विभागातील पी.जी. सेव्हन महिने  
चेक नं. 1 व चेक नं. 04 महिने  
एडव्ह राउंड वाढवून होते. ते दुसरी घेऊन उरले  
आहेत.

आपल्या माहितीचे सादर

  
आपला विश्वासू

  
Maintenance

  
O.S.

H.O.D.

Dean Sir



11/12/2020

प्रति

विभाग प्रमुख दंत शास्त्र, चिकित्सा शास्त्र  
दंत महाविद्यालय कांचनवास  
औरंगाबाद

महोदय

आपच्या विभागातील  
कॉलेज लाय मधील चार रेव्हर्स लाईट्स 500  
रुपये किंमतीत खरेदी करून देण्यात आले आहे.  
आपच्या महाविद्यालय शाखे



Maintenance O.S. H.O.D. PAWAR Dean Sir

PROF. & P.G. GUIDE  
DEPT. OF CONSERVATIVE DENTISTRY  
S.M.S. DENTAL COLLEGE,  
KANCHARWADI, AURANGABAD

11/12/2020

प्रति

विभाग प्रमुख मुखशास्त्र, चिकित्सा शास्त्र  
दंत महाविद्यालय कांचनवास  
औरंगाबाद

महोदय

आपच्या विभागातील  
एक रेव्हर्स लाईट ला. B257063402 खरेदी करून देण्यात  
आले आहे.  
आपच्या महाविद्यालय शाखे



Maintenance O.S. H.O.D. Dean Sir

Anahindya

11/12/2020

DEPT. OF ORAL & MAXILLOFACIAL SURGERY  
S.M.S. DENTAL HOSPITAL  
AURANGABAD

दि. 21/2/2020

प्रति

विभागाध्यक्ष महारोग निदान  
व. अ. किरण विभाग  
दंत, महाविद्यालय कांचनवाडी  
औरंगाबाद

महोदय

आपल्या विभागातील एकत्र

रुग्ण महोदय डेन्टल चेअरचा लाईट चा. डुकरन  
हेता. सो. डुकरन डेन्टल आरोग्य

आपल्या माहितीच्या सादर

Maintenance

O.S.

21/2/20

Head

Department of Oral Medicine & Radiology  
C.S.M.S.S. Dental College & Hospital  
Kanchanwadi, Aurangabad.

Dr. B. Shashi  
आपला असले  
Dean Sir

31/2/2020

प्रति

विभागाध्यक्ष दंत रोग शास्त्र  
दंत, महाविद्यालय कांचनवाडी  
औरंगाबाद

महोदय

आपल्या विभागातील चक्र डेन्टल

चेअर महोदय एअर रीडर. हॉस्पिटल चाळू नव्हता  
एअर चेअर महोदय लाईट चाळू नव्हता सो. डुकरन  
कुला झाले

आपल्या माहितीच्या सादर

Maintenance

O.S.

21/2/20

H.O.D.

Dr. B. Shashi  
आपला असले

Dean Sir

5/12/2020

विभागाध्यक्ष, दंत शाला, चिकित्सा शाखा  
दंत महाविद्यालय, कायनवास  
औरंगाबाद

महोदय

आपला विभागातील

दंत शालाच्या वॉक रेड्यु वाईटिंग द्यावे व डॅक  
द्वारे उच्चत आला आहे. तसेच साईट व  
1, 2 मधील एअर रेड्यु जाळू नये व डॅक  
द्वारे उच्चत आला आहे.

आपला महिती देव सांगू

संपादन

संपादन

Maintenance

Handwritten signature

DEPT. OF ORAL AND MAXILLOFACIAL SURGERY  
(S.M.S.S. DENTAL COLLEGE)  
AURANGABAD  
Date: 5/12/2020  
Dean

5/12/2020

प्रति

विभागाध्यक्ष, मुख्य शाला, चिकित्सा शाखा  
दंत महाविद्यालय, कायनवास  
औरंगाबाद

महोदय

आपला विभागातील

दंत शालाच्या वॉक रेड्यु वाईटिंग द्यावे व डॅक  
द्वारे उच्चत आला आहे. तसेच साईट व  
1, 2 मधील एअर रेड्यु जाळू नये व डॅक  
द्वारे उच्चत आला आहे.

आपला महिती देव सांगू

संपादन

संपादन

Maintenance

Handwritten signature

DEPT. ORAL AND MAXILLOFACIAL SURGERY  
S.M.S.S. DENTAL COLLEGE AND HOSPITAL  
AURANGABAD  
Date: 5/12/2020  
Dean

Handwritten signature and date

10/12/2020

प्रति

विभागाध्यक्ष कुमिण दंत शास्त्र  
दंत महाविद्यालय कायनास  
आंगणवाडी

आपला विभागातील चेअर  
पी.जी. व्हा. चेअर व रोलर रोलर  
पाठी येत लक्षण न उठली केली केली आंगणवाडी.  
आपला महाविद्यालय फिर

Dr. Ashwini B. Bapat.

AB  
08/12/20

Mentor

[Signature]

DR. RAJESH WANTE  
Prof. & Head of Department  
Prosthodontics & Crown & Bridge  
CMSS Dental College,  
Aurangabad.

[Signature] Ashwini

11/12/2020

प्रति

विभागाध्यक्ष दंत कायनास  
दंत महाविद्यालय कायनास आ.वा.डी.

पी.जी. व्हा. चेअर	आपला विभागातील चेअर	चेअर रोलर रोलर	पी.जी. व्हा. चेअर
चे.व्हा.	आपला विभागातील चेअर	चेअर रोलर रोलर	Dr. Pranjita Khade
2	आपला विभागातील चेअर	चेअर रोलर रोलर	Dr. Snehal Anisurde
15	आपला विभागातील चेअर	चेअर रोलर रोलर	[Signature]
19	आपला विभागातील चेअर	चेअर रोलर रोलर	Dr. Ravish Salve
21	आपला विभागातील चेअर	चेअर रोलर रोलर	Dr. Snehal K. [Signature]

आपला विभागातील चेअर

[Signature] maintenance

[Signature]

PAZARATI-AMERA  
Reader / P.G. Guide  
Dept. of Orthodontics  
CMSS Dental College

[Signature]


12/12/2020


प्रति


विभागाध्यक्ष कुलिस डेंट. शास्त्र  
डेंट. महाविद्यालय काचनवाडी  
औरंगाबाद


महोदय


आपला विभागाधीन  
उपनि. पी. जी. गदील चौखरु-वाळीर वॉर्ड होल  
ली. डायरी उजव डायरी आणि डी.ए.  
आपला महाविद्यालय शाहर

  
Dr. Yash  
S.M.K.

  
Dr. Babita

  
Maheshwari  
Asst. Prof.

  
O.S.

  
H.O.D  
DR. BABITA YESHWANTE  
Prof. & Head of Department  
Prosthodontics & Crown & Bridge  
CSMSS Dental College,  
Aurangabad.  
Dean's

प्रति

विभागाध्यक्ष डेंट शास्त्र विभागाधीन  
कालाडेंट महाविद्यालय काचनवाडी

आपला विभागाधीन  
महोदय

आपला विभागाधीन उपनि. पी. जी.  
उजव डायरी आणि डी.ए.  
आपला महाविद्यालय शाहर

7

- 1) एडव्होकेट वॉर्ड
- 2) एडव्होकेट वॉर्ड
- 3) एडव्होकेट

8

- 1) एडव्होकेट वॉर्ड


5

- 1) एडव्होकेट वॉर्ड

आपला महाविद्यालय शाहर

  
Maheshwari  
Asst. Prof.

  
O.S.

  
DR. SADASH VADKAR  
M.D.S.  
PROF. & HEAD  
DEPT. OF CONSERVATIVE DENTISTRY  
H.O.D

Dean's

17/12/2020

प्रति

विभागाध्यक्ष वंत राज्य चिकित्सा शास्त्र  
इत. महाविद्यालय काचगवास  
औरंगाबाद

महोदय,

आपल्या विभागातील पी.डी. सेक्टर  
मधील खालील पेअर ची उकती करणे देवा  
आले आहे.

पेअर नं.  
७  
८  
९  
१०

समन्य,  
श्री वे मध्ये  
पाणी येणारी  
एकूट दे देवा,  
पाणी लोकांमध्ये  
पाणी किंवा धर  
पाणी किंवा धर.

पी.डी. वाव  
Dr. Kaishorn Patel  
Dr. J. J. J.

आपल्या माहितीतून सादर  
Maintenance

DR. S. D. D. DAOKAR  
M.D.S.  
HEAD  
DEPT. OF CONSERVATIVE DENTISTRY  
S.S. DENTAL COLLEGE  
Aurangabad - 431001

Dean  
19/12/20

प्रति

विभागाध्यक्ष मुख्य मुखांश विभाग व अकित शास्त्र  
इत. महाविद्यालय काचगवास

महोदय

आपल्या विभागातील पी.डी. विभाग  
ची वंत या पेअर ची उकती करणे देवा  
७, ८, ९, १०, ११, १२, १३, १४, १५, १६, १७, १८, १९, २०  
वाचणे करणे वित्त साधने आले आहे.

आपल्या माहितीतून सादर

Maintenance

21/12/2020  
Professor and Head  
Department of Oral Medicine & Hospital  
S.S. Dental College & Hospital  
Aurangabad

Dean

0202101185

21/12/2020

प्रति  
विभागाध्यक्ष वत अंगीपचारशास्त्र  
केतु. मेधाविद्यालय को-चणवाडी

आपका विभागाध्यक्ष  
आपका विभागाध्यक्ष

मेधाविद्यालय के द्वारा की हुई सभी उद्यम उद्योग शांति  
आदि


संकाय न. 15  
अपना संकाय संकाय  
वि. वि. लक्ष्मी वसुदेव  
Dr. Subal Vasude

16  
आर्य क्षेत्र  
आर्य क्षेत्र  
Dr. Swapnil Sankar  
Kampani

19  
उत्तरांचल  
उत्तरांचल  
Dr. Ravisha Salve  
Balm

आपका मेधाविद्यालय सादर

Dr. Subal Vasude  
आपका विभागाध्यक्ष


  
Dr. Suchit Dande (Dande) Dean Sir  
Professor & Add. HOD  
PG. Guide  
Dept. of Orthodontics

प्रति  
विभागाध्यक्ष कुतिल वत शास्त्र  
केतु. मेधाविद्यालय को-चणवाडी  
22/12/2020

आपका विभागाध्यक्ष  
आपका विभागाध्यक्ष  
मेधाविद्यालय के द्वारा की हुई सभी उद्यम उद्योग शांति  
आदि

आपका मेधाविद्यालय सादर

DR. NAZISH BAIG  
PROFESSOR  
Dept. of Prosthodontics  
COSMS Dr. P. J. Shinde  
Aurangabad  
17.0.0.

  
Dr. Nazish Baig  
Dean Sir

14/12/2020

प्रति,  
विभागाध्यक्ष महाराष्ट्र चिकित्सा संस्थान  
दंत महाविद्यालय कोयंबूर

महोदय

आपच्या विभागातील रेव्हिंगल चेअर  
ची सुकसा उकसा देवाण बाकी आहे. P.L. 1

क्र. सं.	वर्क	वर्क
1	1) वर रेव्हिंगल व (२)	2) रिपडन आणु रेव्हिंगल
2)	1) रिपडन आणु रेव्हिंगल	2) रिपडन आणु रेव्हिंगल
3)	1) रिपडन आणु रेव्हिंगल	2) रिपडन आणु रेव्हिंगल
4)	1) रिपडन आणु रेव्हिंगल	2) रिपडन आणु रेव्हिंगल
5)	1) रिपडन आणु रेव्हिंगल	2) रिपडन आणु रेव्हिंगल
6)	1) रिपडन आणु रेव्हिंगल	2) रिपडन आणु रेव्हिंगल
7)	1) वर रेव्हिंगल व (२)	2) रिपडन आणु रेव्हिंगल

आपच्या महितीवर सादर

Dr. hindraj

15/12/2020  
DEPT. ORAL AND MAXILLOFACIAL SURGERY  
S. M. S. S. DENTAL COLLEGE AND HOSPITAL  
KOYAMBOUR

Maintenance H.O.D. Dean Sir

15/12/2020  
विभागाध्यक्ष महाराष्ट्र चिकित्सा संस्थान  
दंत महाविद्यालय कोयंबूर

महोदय

आपच्या विभागातील चेअर व रेव्हिंगल  
चेअर व रिपडन रेव्हिंगल व (२) वर उकसा उकसा  
देवाण बाकी आहे.

आपच्या महितीवर सादर

Dr. hindraj

S. M. S. S. Dental College & Hospital  
KOYAMBOUR

Maintenance

Dean Sir



24/12/2020

विज्ञानप्रमुख महाराष्ट्र विद्यापीठ  
दंत महाविद्यालय कापूरगाडी  
औरंगाबाद

हेतू आपला विद्यार्थी पी.डी.  
ब्रह्मराज मधील तीन वेडल रिप्लेन आरि 2019  
मध्य प्राणी या वकल. ल. डकली कडून येता  
आहे आहे

आपला महामित्र साहेब

Blam

Maintenance

O.S.

H.O.D.

Dean Sir

Qualifies

23/12/2020

DEPT. ORAL AND MAXILLOFACIAL SURGERY  
A. M. S. S. DENTAL COLLEGE AND HOSPITAL  
AURANGABAD

30/12/2020

प्रति

विज्ञानप्रमुख काळजी सत्र कक्षा  
दंत महाविद्यालय कापूरगाडी  
औरंगाबाद

हेतू आपला विद्यार्थी पी.डी.

आपला विद्यार्थी कडून  
वेडल ये वकल रिप्लेन येवळ आहे

मध्य प्राणी या वकल. ल. डकली कडून येता  
आहे आहे  
आपला महामित्र साहेब

Maintenance

O.S.

Dean Sir

Aurangabad

31/12/2020

31/12/2020

प्रति  
विभागाध्यक्ष  
दंत महाविद्यालय कांपगवाडी  
अहमदाबाद

हेतु

आपका विभागाध्यक्ष पद  
आपका विभागाध्यक्ष पद  
आपका विभागाध्यक्ष पद  
आपका विभागाध्यक्ष पद

① 2 mtr tubing use

DR. B. L. ...

...

Maintenance O.S.

Dept. of ORAL AND MAXILLOFACIAL SURGERY  
DENTAL COLLEGE AND HOSPITAL  
A. S. S. S. D. ...  
Dean sir

31/01/2021

प्रति  
विभागाध्यक्ष  
दंत महाविद्यालय कांपगवाडी  
अहमदाबाद

आपका विभागाध्यक्ष पद  
आपका विभागाध्यक्ष पद  
आपका विभागाध्यक्ष पद  
आपका विभागाध्यक्ष पद

DR. B. L. ...

Maintenance O.S.  
H.O.D.  
Dean

19/01/2021

प्रति

विभागाध्यक्ष डेंटल परियोजना शाखा,  
डेंटल मेडिकल कॉलेज कांचनवास  
औरंगाबाद

महोदय

आपल्या विभागातील खास  
गंवारच्या येथील दोडकरी कुटुंबात  
आहे. व काही यंत्रणेला साहित्य लागणार आहे  
त्याची सुवात मागणी करणी आपल्या विभागा  
43 यंत्रणेची तपासणी करवता येईल आहे

येथील ग.

4

6

7

12

18

25

27

29

06

मासिक सार

मासिक सार

मासिक सार

मासिक सार

मासिक सार

मासिक सार

मासिक सार

मासिक सार

मासिक सार

मासिक सार

आपल्या माहितीसाठी सादर

आपला विश्वासू

आपला विश्वासू

Maintenance

O.S.

H.O.O.

HOD

Dean S

Dept. of Periodontology  
C.S.M.S.S. Dental College & Hospital  
Aurangabad

30/01/2024

प्रति

विभागाध्यक्ष इलपरिवृत्त शास्त्र  
इल. महाविद्यालय कायगवाडी  
आरंगवाडी

DR

महोदय

आपका विश्वशास्त्र II सेट  
कंपनीच्या आन्वैशिक स्कोर अर्धित  
आपला सेट आहे. आपण पाय (5) स्कोर  
अर्धित अर्धित आहे. अखेर 6 स्कोर  
हाउसपान स्वराज शास्त्र आहे. व 3 स्कोर  
स्वराज शास्त्र आहे. त्या हाउसपान  
तुम्हाला मुक्त्याचे टिप योग्य प्रमाण  
वसाय आहे. तरी कृपया आपण ते नवी  
हाउसपान टि. विनती

आपला महोदय

Maintanance

O.S.

H.O.A. Dean

30/01/2024

31/03/2024

प्रति

कृतिम इल. डॉक्टर  
इल. महाविद्यालय  
कायगवाडी

महोदय आपला विश्वशास्त्र  
सेट II. मंडल 2 मंडल उरुता आहे. हीउन 2 मंडल  
आपला मंडल 4 मंडल उरुता व 1 मंडल उरुता आहे.  
डॉक्टर व एक मंडल उरुता लकिन उरुता उरुता  
दयाल आहे.

आपला महोदय

(8) 6203 बेरिंग (1) मंडल उरुता

Maintanance

O.S.

DR. BABITA DESHPANDE  
Prof. & Head of Department  
Prosthodontics & Crown & Bridge  
CSMSS Dental College,  
Aurangabad.

Dean

6/03/2022

प्रति

विभागाध्यक्ष दंत व्यवस्थापन शास्त्र  
दंत महाविद्यालय कांचनवास  
औरंगाबाद

महोदय

आपला

विभागातील पी. जी. सेक्शन

मधील चेअर न. १ चे श्री. वे. न. विन लोण्याण आणि  
श्री. आर. एस. लोण्याण

आपला माहितीसाठी सादर

B.Bhambhani

आपला विश्वासू

maintenence

o/s Dr. Suchita Taobad (Daokar) Dean sir

Professor & Add. HOD

PG. Guide

Dept. of Orthodontics

15/03/2022

प्रति

विभागाध्यक्ष दंतपरिवेक्षण शास्त्र  
दंत महाविद्यालय कांचनवास

महोदय

आपला

विभागातील 43 चेअर

मधील 43 चेअर न. १ चे वे. न. विन लोण्याण आणि  
श्री. आर. एस. लोण्याण

आपला माहितीसाठी सादर

B.Bhambhani

आपला विश्वासू

प्रति

maintenence

o/s

H.O.D.

Dean

Dept. of Orthodontics

CMS Dental College & Hospital

DR. SAGITA YESHWANTE  
Prof. & Head of Department  
Orthodontics & Crown & Bridge  
CMS Dental College  
Aurangabad.

24/03/2024

प्रति

विभागाध्यक्ष, दंत परिवेक्षण शास्त्र,  
दंत महाविद्यालय, अहमदनगर  
अहमदनगर

महोदय  
आपल्या विभागातील 32 चेअर्स  
तुपासणी परिशासकी करव्यात आपली आरजू लोप  
चेअर हा 9 चा लॉइल वॉस हात लो. नविन 13190  
आला आहे.

आपल्या माहेली प्लव सादर

Maintenance

09.4.2024  
H.O.D.

Dean

Dept. of Periodontology  
C.S.M.S.S. Dental College & Hospital  
Aurangabad

11/4/2024

प्रति

विभागाध्यक्ष कुतिस दंत शास्त्र,  
दंत महाविद्यालय, अहमदनगर  
अहमदनगर

महोदय  
आपल्या विभागातील यु.जी  
सेक्शन मध्ये परिशासकी चेअर तुपासणी करव्यात  
आला होता त्याचे चेअर वरचे चेअर  
रिव्हायट व्हाय-वाय व्हायचे चेअरचे लॉइल वॉस  
होते ते दुकानातून आणून आला आहे.

आपल्या माहेली प्लव सादर

Maintenance

O.S.

Yeshwantrao  
H.O.D.


Dean

DR. BABITA YESHWANTE  
Prof. & Head of Department  
Prosthodontics & Crown & Bridge  
CSMSS Dental College,  
Aurangabad.

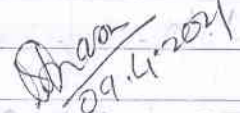
7/4/2021

प्रति  
 विभागाध्यक्ष, दंत परिवेष्टन शास्त्र  
 दंत महाविद्यालय कांचनवास  
 औरंगाबाद  
 महाराष्ट्र

आपल्या विभागातील पी. जी. लेव्हल  
 मधील एक छात्रांकडे डेंटल चेंबरचे उजवी कडून  
 उजवीकडे काम करताना येईल, आता छेदात करताना देवात  
 आले आहे.  
 आपल्या माहितीसाठी सादर

  
 Maintenance

  
 O.S.

  
 H.O.D. Dean  
 09.4.2021


Dept. of Periodontology  
 C.S.M.S.S. Dental College & Hospital  
 Aurangabad


17/4/2021

प्रति  
 विभागाध्यक्ष, दंत शास्त्र  
 दंत महाविद्यालय कांचनवास  
 औरंगाबाद  
 महाराष्ट्र

आपल्या विभागातील चेंबर नं. 4  
 चे कॅबिनेट व्हायर झालेले दिसून येऊ लागले असून त्या  
 आणि आलेला त्रास चेंबर नं. 3, 2 मध्ये लगेच  
 चेंबर व्हायर नो चेंबर केल्या जाऊन आले  
 आपल्या माहितीसाठी सादर

  
 Maintenance

  
 O.S.

  
 H.O.D. Dean  
 7/4/21

Dept. of Pedodontia  
 C.S.M.S.S. Dental College & Hospital  
 Aurangabad

50

1] मुख्य श्रेणी विधान व आ. क्रिया शास्त्र [O.D.]

(24)  
= x<sup>2</sup>

U.h.  
12 [1 ele.]

P.h.  
12 [9 ele]

2] दाहक दाँत श्रेणी शास्त्र [Pedodontics]

(27)  
/ 2

27 [4 ele.]

3] दाँत श्रेणी (संरक्षक) शास्त्र [Conservative]

U.h.

P.h.

(56)

32 [6 ele.]

23 [23 ele.]

S.R. 1 [1 ele.]

4] कृत्रिम दाँत शास्त्र [Prosthodontics]

U.h.

P.h.

(56)  
/ 2

32 [10 ele]

22 [22 ele]

S.R. 2 [2 ele.]

5] दाँत परिवर्तन शास्त्र [Periodontology]

x<sup>2</sup>

U.h.

P.h.

(43)

32 [1 ele]

11 [9 ele]

6] मुख्य विकृती शास्त्र [Oral pathology]

(02)

2 [1 ele.]



7] मुख्य शल्य चिकित्सा शास्त्र [oral & maxillo-facial surgery]

(37) U.L. 24 [3 ele.] P.L. 13 [13 ele.]

8] सामाजिक दंत शास्त्र [public Health Den.]

(16) 16 [1 ele.]

9] दंत व्यंगोपचार शास्त्र [orthodontics]

(41) U.L. 20 [6 ele.] P.L. 21 [21 ele.]

Total chair = 302

Total ele. chair = 133

शिक

पदो 2	✓ नर्सरी मधील	2	चेअर	पुस्तिका
OS HI + 2	✓ प्रश्न मधील	1	चेअर	आ. एल
od 2	कार्य मधील	1	चेअर	आ. एल
	कार्य पा. श. मधील	1	चेअर	मुद्रा कार्य
	पिडी मधील	2	चेअर	आ. डी
	पिडी मधील	2	आ. एल	
	कॉम्प्युटर	1	चेअर	आ. एल
	कार्य पा. शा. मधील	1	चेअर	शु. शा.

31/5/2021

प्रति

विभागाध्यक्ष कुल्लिम देव शास्त्र

इत्. महाविद्यालय

काचगवाडा आरगावाडा

महाराष्ट्र

आपल्या विभागातील पी.जी. सेक्टर

महाविद्यालय चेंबर नं. 1 येथे कि. 43 वाक्यांसाठी

चेंबर नं. 5 येथे चेंबर रजिस्टर वाक्यांसाठी

आपल्या महाविद्यालय सादर

*[Signature]*

*[Signature]*

*[Signature]*

31/5/21

Maintenance

H.O.D.

Dean

Dean

प्रति

14/05/20

विभागाध्यक्ष कुल्लिम देव शास्त्र

इत्. महाविद्यालय काचगवाडा

आरगावाडा

महाराष्ट्र

आपल्या विभागातील पी.जी. सेक्टर

महाविद्यालय चेंबर नं. 1 येथे कि. 43 वाक्यांसाठी

आहे

चेंबर नं. 5 येथे चेंबर रजिस्टर वाक्यांसाठी

आपल्या महाविद्यालय

चेंबर नं. 1 येथे

चेंबर नं. 5 येथे

चेंबर नं. 5 येथे

चेंबर नं. 5 येथे

चेंबर नं. 5 येथे

चेंबर नं. 5 येथे

चेंबर नं. 5 येथे

8

*[Signatures]*

10/02 - रिटर्न मध्ये पाणी येणे

जवळ, वर करवाचे

चेझर बल्ग 20/10

नीलम होत

वरिल पैकी चेझर नं. 1 ला सक्काग होल्डर लावले आहे. 3 नं चेझर मध्ये वायर रिटर्न वॉल्व नवीन लावले आहे. 7 नं चेझर मध्ये सोलोनॉइड वायर जोडले आहे. 8 नंबर चेझर मध्ये प्री व्हिफ नवीन लावले आहे. 10 नंबर चेझर मध्ये सोलोनॉइड वायर

आपला हक्कीतलव सादर

Beshwante

H.O.D.

0.5

Dean

mainmananace

~~Signature~~

15/01/21

suppression

गिर

17/05/22

प्रति

विभागाध्यक्ष, केंद्रपरिवेक्षण शास्त्र

दत्त महाविद्यालय, काचनवास

औरंगाबाद

महोदय,

आपला विभागातील फूड ड्रॉल

चेझरची तपासणी करण्यात आली आहे. यु.जी. मधील चेझर मध्ये प्री. व. शांति एकर सेटर च) वायर कमी आकारात लावले जाणे व इतर 20/10 चेझर मध्ये आहेत. त्या वायर रिमोव्ह करणे साठी खालील साहित्य लागणार आहे.

- 1) प्री. व. सिरीज - (5)
- 2) सोलोनॉइड वायर (8)
- 3) इलेक्ट्रिक चेझर फूड ड्रॉल (9)
- 4) बल्ब वायर (10)
- 5) आप ड्राइंग ब्लॉक प्री. व. नं. (9)
- 6) 2.5mm रिमोव्हिंग टूल 30mm

- 7) 4 mm रिनिंग (एक डील - 30mtr)
- 8) 6 mm रिनिंग (एक डील - 80mtr)
- 9) 6x10 OD कनेक्टर - (03)
- 10) यंत्रक मीटर एक डील - (11)
- 11) एयडिप्रिंग ऑइल 5 लीटर
- 12) एमर रॉटर फुल कंडीशन - (02)
- 13) लाईट रिपेयर क्व - (03)
- 14) वरक रिपेयरिंग टूल - (05)
- 15) एमर ड्राइंग ऑयल रिपेयर - (03)
- 16) एमर ऑइल क्व - (05)

आपका हीरोमालिद साइर

All departmental  
chairs checked  
& repairs done  
for  
H.O.D.

RBHans  
आपका पास

Maintenance

d.s.

Dean

18/05/2022

प्रति  
 18/05/2022 विभागाध्यक्ष कुनिम इंजिनियरिंग विभाग,  
 दंत, मेडिकल कॉलेज काठमाडौं  
 काठमाडौं  
 नेपाल

आपका विभागमा इलेक्ट्रिकल मरि  
 ने ओ रिग (वामर) र खराब सामान को ल  
 तपि लोड्याम आम आइ  
 आपका हीरोमालिद साइर

RBHans  
आपका पास

Maintenance DR. BARITA YASHWANTE  
 Prof. & Head of Department  
 Prosthodontics & Crown & Bridges  
 CSMSS Dental College,  
 d.s. Dean

19/05/2021

प्रति विद्यार्थ्याय  
 मुख्य शोध विभाग व अतिरिक्त ज्ञान  
 देन महाविद्यालय काचगवाडा  
 औरंगाबाद

1	हार्डवेयर	लागवारे साहित्य
2	हार्डवेयर	सोला नाईट वाळव
3	हार्डवेयर	हार्डवेअर सोला नाईट वाळव, 2000 रिवर, वारर पाइप, हार्डवेअर काळी
4	हार्डवेयर	हार्डवेअर सोला नाईट वाळव, 2000 रिवर, वारर पाइप, 3/1 काळी वाळव
5	हार्डवेयर	हार्डवेअर वाळव, हार्डवेअर काळी, सोला नाईट वाळव
6	हार्डवेयर	फुट कॅब्लिक रिवर
8	हार्डवेयर	हार्डवेअर काळी, सोला नाईट वाळव
9	हार्डवेयर	वाळव, वाळव, वारर पाइप
10	हार्डवेयर	हार्डवेअर काळी, सोला नाईट वाळव
11	हार्डवेयर	वाळव, वाळव, वारर पाइप, हार्डवेअर काळी, सोला नाईट वाळव
Ph. 2	हार्डवेयर	वारर काळी
3	हार्डवेयर	वाळव काळी
5	हार्डवेयर	वाळव काळी, ES 342
6	हार्डवेयर	वाळव काळी, UP DOWN MOTOR
7	हार्डवेयर	वाळव काळी
8	हार्डवेयर	वाळव काळी
9	हार्डवेयर	वाळव काळी
10	हार्डवेयर	वाळव काळी
11	हार्डवेयर	वाळव काळी, काळी काळी

X Rykand  
1  
2  
3

आपका आदेश  
विद्यार्थी कक्षा  
आदेश कक्षा

इत्यादी शैलीय माहिती आहे. तसेच आपणा  
केलेली पाठ्याची पाहण्यासाठी एक दिवस आपणांक  
(दरदिवस) खालील आहे तर ही पाहण्याची  
कक्षा माहिती

आपणा माहिती देण्यासाठी

माहिती देण्यासाठी  
आपणा माहिती देण्यासाठी  
आपणा माहिती देण्यासाठी

Bharat  
Bharat

~~Signature~~ 01/19/21

Dean

Maintenance H.O.D. O.S.

Maintenance  
Maintenance  
Maintenance

पुढील विद्यार्थ्यांच्या सुचनांवर विविध शाखा  
आपणा माहिती देण्यासाठी

आपणा माहिती देण्यासाठी  
आपणा माहिती देण्यासाठी  
आपणा माहिती देण्यासाठी  
आपणा माहिती देण्यासाठी

de prpt of

Bharat

~~Signature~~

Maintenance H.O.D. O.S.

~~Signature~~

Dean

Maintenance  
Maintenance  
Maintenance  
Maintenance  
Maintenance  
Maintenance

11

25/05/2021

प्री 1500/2015

विभागाध्यक्ष जी महोदय  
देव महीविद्यालय कांचनवास  
औरंगाबाद

आपला विभागातील 22 चेअरची चौकशी

करण्यात आली आहे. त्या पैकी खालील चेअर कुठली  
ही आहेत तेचीत आता आहे व कोण-कोणत्या ना. साहित्य  
आहे त्याची ताली पुढील प्रमाणे आहे

चेअर न.

- 1 एअर रेअर चाळू केले सवकाश एअर
- 2 रिपडन चाळू केले सवकाश एअर
- 3 एअर रेअर व रिपडन चाळू केले सवकाश एअर
- 5 सवकाश एअर
- 6 सवकाश एअर
- 7 रिपडन चाळू व सवकाश
- 8 रिपडन चाळू
- 9 रिपडन चाळू
- 10 रिपडन चाळू
- 11 रिपडन चाळू व सवकाश
- 12 एअर रेअर चाळू केले सवकाश एअर
- 13 चाळू केले सवकाश एअर
- 14 सवकाश एअर
- 15 लाईट व रिपडन चाळू केले सवकाश एअर
- 16 रिपडन चाळू केले सवकाश एअर
- 17 रिपडन चाळू केले सवकाश एअर
- 18 वॉटर पाईप सवकाश एअर
- 20 रिपडन चाळू व सवकाश एअर
- 21 रिपडन चाळू केले सवकाश एअर
- 22 सवकाश एअर

वापरलेले साहित्य 1) 0, 9, 12, 02 2) नल वगैरे

अथवा 10A 2) नल रिपट

आपला माहितीसाठी

Maintenance

HOD / I/C  
of Pedodontia  
Dental College & Hosptl  
Aurangabad

Dean

10001201930

27/05/2021

४६


प्रति

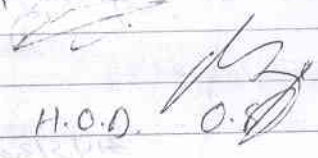
विद्यागामुख मुख्यशाला चिकित्सा शास्त्र,  
दंत महाविद्यालय का-चणवडी


महाराष्ट्र

आपका विद्यागामुख पी.डी.  
सेक्टर मधील चेडार न. इ. व. 6 मधील  
हजे सान पानी चालू होणे व उतरणे  
बाबत देवाण आले आहे.

आपका महानिरीक्षक साहू

  
Maintenance H.O.D.

  
O.S.

  
Acting Dean

Director

28/05/20


प्रति  
मुख्य विद्यागामुख दंत व्यंगोपचार शास्त्र  
दंत महाविद्यालय का-चणवडी

महाराष्ट्र

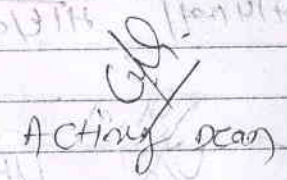
आपका विद्यागामुख दंत क्षेत्र मध्ये  
व लु. 62 क्षेत्र आले मधील मुख्य  
निकर (स्कोलर) आले. त्या उतरणे साठी पाठवू

आले

आपका महानिरीक्षक साहू

  
Dr. Sushila Parvade (Dentist)

Professor & Adv. HOD  
PG. Guide  
Dept. of Orthodontics

  
Acting Dean

Director



29/05/2020

प्रति

विद्यापीठ प्रमुख कुलियम देल शास्त्र  
देल महाविद्यालय कापणवाडी  
औरंगाबाद

हेतू

आपल्या विद्यापीठातील पी.डी.सी

सोळा महिन्यांसाठी सल्ला देता येता. येथे महिन्यात श्री. व. शिरोड  
महाविद्यालय पाणी लागू होत. तीथे नविन श्री. व. शिरोड  
लावण्यात आली आहे.

Dr. Nazish Baig

आपल्या महाविद्यालय सादर

Dr. Nazish Baig 3000 Springe - 01

DR. NAZISH BAIG  
PROFESSOR  
Dept. of Prosthodontics  
CSMSS Dental College,  
Aurangabad.

Acting Dean. Director

प्रति

31/05/2020

विद्यापीठ प्रमुख कुलियम देल शास्त्र  
देल महाविद्यालय कापणवाडी  
हेतू

आपल्या विद्यापीठातील पी.डी.सी

महाविद्यालय येथे ज. 5 महिन्यांसाठी सल्ला देता येता. येथे महिन्यात श्री. व. शिरोड  
महाविद्यालय पाणी लागू होत. तीथे नविन श्री. व. शिरोड  
लावण्यात आली आहे.

आपल्या महाविद्यालय सादर

Dr. Anshuwan (PG) Prosthodontics

DR. NAZISH BAIG  
PROFESSOR  
Dept. of Prosthodontics  
CSMSS Dental College,  
Aurangabad.

Acting Dean. Director

1/06/2022

प्रति

विभागाध्यक्ष कुनिम देव शास्त्री  
दंत महाविद्यालय कांचनवास  
औरंगाबाद

हेतूतः

आपल्या विभागातील पी.जी. सेवान्वय मधील  
विद्यार्थी डॉ. ड. मधु. एडर रोड मध्ये पाणी येत नसून  
तो कुठल्या कुठल्या देवाण आला आहे. त्यासाठी एक R2  
लवचिक वापरण्यात आला आहे

1) Water Retention rate - (01)

Dr. Rakhi Geikund  
Dentist

Maintenance

DR. NAZISH BAIG  
PROFESSOR  
Dept. of Prosthodontics  
CSMSS Dental College,  
Aurangabad.

Assting Dean, DREC

2/06/2022

प्रति

विभागाध्यक्ष देवकांगीपुचार शास्त्री  
दंत महाविद्यालय कांचनवास  
औरंगाबाद

हेतूतः

आपल्या विभागातील पी.जी. सेवान्वय मध्ये  
स्वाकीय वेळाने कुठली कुठल्या देवाण आला आहे  
चेअर ज. संदर्भात पी.जी. ये. वाप १५

मॉडेल - चालू नसणे

अल्प क्विज लावणे

एडर मिशन

एडर रोड चालू नसणे

पाठ्य येण नसणे

आ. वे. चालू नसणे

एडर मिशन

एडर मिशन, एडर

रोड चालू नसणे

आ. वे. चालू नसणे

Krutika Patankar

Patankar

Dr. Anurita Chaudak

Dr. Swapnil Sawant

Dr. Suresh Sawant

Dr. Harsh Kauran

21

15/06/2022

स्वास्थ्य विभाग, इंदूर जिला, इंदूर  
आयुक्त, महामारी रोगों के निवारण

आयुक्त, महामारी रोगों के निवारण

RBL

 (Dr. Amit Ajmera) 31/5/22

Maintenance H.O.D. Acting Dean, Director

DR. AMIT AJMERA  
Reader / P.G. Guide  
Dept. of Orthodontics  
CSMS Dental College

3/06/22

प्रति

विभागाध्यक्ष, इंदूर जिला, इंदूर  
महामारी रोगों के निवारण

15/06/2022

महामारी

आयुक्त, महामारी रोगों के निवारण  
महामारी रोगों के निवारण, इंदूर जिला, इंदूर  
स्वास्थ्य विभाग, इंदूर जिला, इंदूर  
आयुक्त, महामारी रोगों के निवारण

1) Water Control Valve - 1

Dr. Sand A. Desai




Maintenance H.O.D. Acting Dean, Director

प्रति विभागाध्यक्ष, इंदूर जिला, इंदूर

महामारी

आयुक्त, महामारी रोगों के निवारण  
महामारी रोगों के निवारण, इंदूर जिला, इंदूर  
स्वास्थ्य विभाग, इंदूर जिला, इंदूर  
आयुक्त, महामारी रोगों के निवारण

Dr. Snehal Pawar



Maintenance H.O.D. Acting Dean, Director

03/06/20


प्रति


विभागाध्यक्ष दंत शास्त्र चिकित्सा शास्त्र  
दंत महाविद्यालय कायग वाडा  
आरंगवाडा

हेतु (आपत्त) विभागाधीन P. 6  
सेवका मधील चेहरा नं. 2 मध्ये रिप्लेन व 20  
मध्ये पाणी येत नवते व दुसरी एक नुसली आहे.

आपत्त महाविद्यालय वाडा

BBB

 Dr. Sunil Bhatel

Maintenance H.O.O.  Acting Dean Director

03/06/20




प्रति

विभागाध्यक्ष कुत्रिम दंत शास्त्र  
दंत महाविद्यालय कायग वाडा  
आरंगवाडा

हेतु (आपत्त) विभागाधीन P. 6  
मधील चेहरा नं. 2, 3, 4, 25 नंबरच्या वरून  
मध्य रिप्लेन रिप्लेन चालू नवते व रिप्लेन एक नुसली  
आहे आहे. रिप्लेन रिप्लेन बाबत आपण आपल्या  
आपत्त. पी.डी. मध्ये लिहून व अ.डी. मध्ये चार  
आपत्त महाविद्यालय वाडा

Maintenance (आपत्त) Bhatel Bhatel (7)

BBB  
आपत्त H.O.O.

    
Maintenance H.O.O. Acting Dean Director  
DR. GABITA YESHWANT  
Prof. & Head of Department  
Prosthodontics & Crown & Bridge  
CSMSS Dental College,  
Aurangabad.

24/06/2021

प्रति

विभागाध्यक्ष वेंत आर्य (विकल्प) आर्य,  
 वेंत महामंडालय कोयंबूर औरंगाबाद  
 महाराष्ट्र

आपल्या विभागातील प. व. सेवकांना महामंडाल 33 चेअर व सज्जित काम महामंडाल 1 चेअर पीडी. 1 महामंडाल 11 पी.डी. 2 महामंडाल 10 आर्या 5 चेअर चा तपासणी केली आहे. त्यापैकी 8 चेअर चा डुबळता उकता देवात आली आहे. उरवरीत चेअर सगळी खालील माहिती लागणार आहे.

चेअर नं.	सामग्री	लागणार माहिती
1	एअर सेटर - चालू नाही श्री. व.	4x6 डुबिंग न. 9 श्री. व. टिप
2	रिपडन खालद - चालू नाही एअर सेटर, श्री. व.	एअर सेटर उपकीर्ण, श्री. व. सीकोनाईड वाकल म. म. प. स. व.
3	श्री. व. एअर सेटर मायकाभाईर	श्री. व. म. म. प. स. व.
4	एअर सेटर, श्री. व. मायकाभाईर	एअर सेटर उपकीर्ण 4x6 डुबिंग, 2.5 डुबिंग श्री. व. टिप, म. म. प. स. व.
5	श्री. व. मायकाभाईर	म. म. प. स. व. श्री. व.
6	चेअर वर खाली होत नाही	UP DOWN MOTOR
8	चेअर क खाली होत नाही	UP DOWN P.C.B
11	मायकाभाईर रिपडन खालद	वाटर रिटायव वाकल
12	एअर सेटर कुडर मध्य लिफ्ट श्री. व. - चालू नाही	म. म. प. स. व. श्री. व. वाकल कुडर कप, श्री. व.
15	रिपडन खालद	सीकोनाईड वाकल
16	मायकाभाईर श्री. व.	म. म. प. स. व. श्री. व.
19	मायकाभाईर, चालू नाही होल्डर लवळ आहे.	म. म. प. स. व. कोळी ही होल्डर
21	एअर सेटर, श्री. व.	4x6 डुबिंग 2.5 डुबिंग वाटर रिटायव म. म. प. स. व.
22	एअर सेटर श्री. व. डुबिंग रिपडन खालद	डुबिंग 4x6 2.5 सीकोनाईड वाकल श्री. व. सीकोनाईड
23	मायकाभाईर, एअर सेटर श्री. व. रिपडन खालद	डुबिंग 4x6 2.5 श्री. व. सीकोनाईड

1505 120 10

24

सिद्धिगं देवालय मध्ये

श्री. व. सि.

पाणी भेग नाही

25

श्री. व. चामु नाही

श्री. व. सि.

27

श्री. व. चामु नाही

श्री. व. सि.

28

हॉल रोटरी चामु नाही

श्री. व. सि.

सिद्धिगं देवालय लुहर

श्री. व. सि.

उप. श्री. व.

लुहर 109

29

माध्यम माल

P.C.B

P.h. 1

सिद्धिगं देवालय

श्री. व. सि.

फुल लुहर लुहर नाही

बले. ये. फुल

वर खास इलुहर

लुकरा 109

आ परतही नाही

P.h. 2

एअर रोटरी पॉइंट मध्ये

वाटर रिट

पाणी लुकरा

वाटर

कल्यादी सोडियम लुकरा आहे. लुकरा

लुकरा माल फामर जवळचे लुकरा लुकरा लुकरा

28 ये रानस फामर व रानस सिद्धिगं लुकरा लुकरा

आहे

आप/मा) माहेली लुकरा

21

P.h. 3

श्री. व. सि.

श्री. व. सि.

Maintenance

H.O.D.

Acting

Director

Director

7/06/2021

प्रति

विभागाध्यक्ष दंत परिवेदनशास्त्र  
दंत. महाविद्यालय कांचनवास  
औरंगाबाद

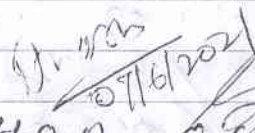
आपका विभागाध्यक्ष व. न. सोसायटी मधील यंत्र  
नं. 33 -चा लॉईट बंद होत. तातूंत तयारी झालेल्या  
नं. जविके तयारी झाली आहे.


आपका महाविद्यालय सादर

① 12V 55W Halogen Bulb - ①

ABhang

  
Maintenance

  
H.O.D. 07/06/2021  
HOD

  
Acting Dean Director

Dept. of Periodontology  
C.S.M.S.S. Dental College & Hospital  
Aurangabad

11/06/2020

प्रति


विभागाध्यक्ष दंत विभागाध्यक्ष शास्त्र  
दंत. महाविद्यालय कांचनवास  
औरंगाबाद


ABH


आपका विभागाध्यक्ष व. न. सोसायटी मधील यंत्र  
नं. 33 -चा लॉईट बंद होत. तातूंत तयारी झालेल्या  
नं. जविके तयारी झाली आहे.

आपका महाविद्यालय सादर

ABhang

  
Maintenance

  
H.O.D. 11/06/21  
HOD

  
Acting Dean Director

DR. AMIT AJMERA  
Reader / P.C. Guide  
Dept. of Orthodontics  
CSMSS Dental College

1000/2015  
प्रति

14/06/2021

विभागाध्यक्ष, कृत्रिम दात शिफ्ट, स.म.स. दंत कॉलेज  
दर. महाविद्यालय, अचंगवडी, औरंगाबाद  
औरंगाबाद

महोदय, आपला निदेशावरून  
कोयला (ट्रिमर) इत्यादी वस्तू देण्यात आले आहे.  
माहितीसाठी कृपया घेऊन येण्याची सूचना आपल्या अधिकाऱ्या  
आला आहे.

आपला आभार मानितो आहे. 21/6/21

- ① 6201 बरिग ②
- ② 4 M FDC कॅसेट ①
- ③ OIL Vacuum 100

*Maintenance*  
**DR. NAZIM BAIG**  
 PROFESSOR  
 Dept. of Prosthodontics,  
 CSMSS Dental College,  
 Aurangabad.

*Acting Dean*  
**DR. AMIT AJMERIA**  
 HOD  
 Dept. of Periodontology,  
 C.S.M.S.S. Dental College & Hospital,  
 Aurangabad.

0505/20/11

17/06/2021

प्रति

विभागाध्यक्ष, दंत परीक्षण शाखा  
दर. महाविद्यालय, अचंगवडी, औरंगाबाद  
औरंगाबाद

महोदय, आपला निदेशावरून  
माहितीसाठी कृपया घेऊन येण्याची सूचना आपल्या अधिकाऱ्या  
आला आहे.

*Maintenance*  
**H.O.D**  
 Dept. of Periodontology,  
 C.S.M.S.S. Dental College & Hospital,  
 Aurangabad.

*Acting Dean*  
**DR. AMIT AJMERIA**  
 H.O.D  
 Dept. of Periodontology,  
 C.S.M.S.S. Dental College & Hospital,  
 Aurangabad.

**DR. AMIT AJMERIA**  
 Reader,  
 Dept. of Periodontology,  
 CSMSS Dental College & Hospital



18/01/2021

प्रति

विभागाध्यक्ष मुख्यालय चिकित्सकीय  
दंत महाविद्यालय काचगवाड  
औरंगाबाद

महोदय

(O.T)

आपल्या विभागातील P.H. सेवान

महिलाचेअर नं. डी-१ कोडर-यासु ठावणी. याचे २०००  
रिक्त करायला लागले होते. ते नूतन लावण्यात आले आहे.  
आपल्या महिलांकडून सादर

1) 10 Amp Toggle Switch - (01) Bharati

Maintenance

Rushindis

H.O.D  
**DR. UMA MAHANTA**  
PROFESSOR & HOD  
Dept. of ORAL & MAXILLOFACIAL  
SURGERY CSMSS DENTAL COLLEGE  
& HOSPITAL, AURANGABAD.

Acting Dean & Director

19/01/2021

प्रति

विभागाध्यक्ष दंत परीक्षण शाखा,  
दंत महाविद्यालय काचगवाड,  
औरंगाबाद

महोदय

आपल्या विभागातील पी.डी.  
सेवान महोदय कोण आम्हाला २००० रकमेची  
मु.ग्री. पुरवठा करायला आणायला येत.  
आपल्या महिलांकडून सादर

Maintenance

Dr. Um  
19/01/2021

H.O.D  
**HOD**  
Dept. of Periodontology  
C.S.M.S.S. Dental College & Hospital  
Aurangabad

Acting Dean & Director

22/06/2022

प्रति

विभागाध्यक्ष दंतव्यंगीय चार डॉक्टर,  
दंत महाविद्यालय कांचनवड  
औरंगाबाद

महोदय

आपल्या विभागातील लॅब मध्ये  
मायक्रोमोटर ची सुई कमी डास्त खरेदी होत  
जवळती ती दुकरी करून देण्यात आला आहे  
आपल्या महाविद्यालय साईर

22/6/2022

Maintenance

H.O.D.

O.S.

Acting Dean

Director

25/6/22

DR. BABITA YESHWANTE  
Prof. & Head of Department  
Prosthodontics & Crown & Bridge  
CSMES Dental College,  
Aurangabad.

23/06/2022

प्रति

विभागाध्यक्ष कुतिल दंतशास्त्र,  
दंत महाविद्यालय कांचनवड  
औरंगाबाद  
महोदय

आपल्या विभागातील यु.जी.सी.सी.  
मधील चेखर वा. 20 मध्ये पाणी लिकेज होत आहे. त  
दुरु करून देण्यात आला आहे.  
आपल्या महाविद्यालय साईर

23/6/22

Maintenance

H.O.D.

O.S.

Acting Dean

Director

25/6/22

DR. BABITA YESHWANTE  
Prof. & Head of Department  
Prosthodontics & Crown & Bridge  
CSMES Dental College,  
Aurangabad.

HOD

Dept. of Prosthodontics  
CS.M.S. Dental College & Hospital  
Aurangabad.

प्रतिष्ठान का प्रमुख सामाजिक केंद्र शास्त्र  
 पंत महाविद्यालय कांचनवाडी  
 औरंगाबाद

महोदय

आपल्या विभागातील 16 चेक्षर्सची तपासणी करव्यात आली आहे. त्यापैकी काही चेक्षर्स कुकुरती क्लब देव्यात आल्या आहेत. व काही चेक्षर्सला सोशल्व्य लागणार आहे. ते खालील लीटच्या प्रमाणे आहे.

चेक्षर न.	समस्या	सांगणारे सोशल्व्य
1	स्पडून आणि टबलर मध्ये पाणी येत नव्हते	कुकुरती क्लब
2	चेक्षर वर खाली होत नाही	UP Down P.C.B.
3	लाईट चालू नव्हता	कुकुरती क्लब
5	स्पडून आणि टबलर मध्ये पाणी येत नाही	सोलागाईस चालू टांसफर
6	स्पडून आणि टबलर मध्ये पाणी येत नाही	टगल रिव्यू उचखर वायर
7	एअर रोटर श्री. वे चालू नाही	टगल रिव्यू, उचखर वायर ड्रिंग
8	वर खाली होत नाही एअर रोटर चालू नाही, श्री. वे चालू नाही	UP Down P.C.B. ड्रिंग टगल रिव्यू एअर रोटर वायर कॅप व बॉल
9	एअर रोटर चालू नाही	कुकुरती क्लब
10	स्पडून टबलर मध्ये पाणी येत नाही, श्री. वे चालू नाही	कुकुरती क्लब, सोलागाईस चालू टांसफर
11	स्पडून टबलर मध्ये पाणी येत नाही	कुकुरती क्लब
12	स्पडून टबलर मध्ये पाणी येत नाही	कुकुरती क्लब
13	लाईट चालू नाही	कुकुरती क्लब
14	स्पडून टबलर चालू नाही	सोलागाईस चालू टांसफर टगल रिव्यू वायर
15	लाईट चालू नाही	कुकुरती क्लब
16	स्पडून टबलर चालू नाही	कुकुरती क्लब

विभागातील 6 ओपीडी चेअर चालू आहेत. तसे  
 4 चेअर रेअर, प्रि. वे. च्या चेअरस चालू आहेत.

लागणारे साहित्य

- ① UP/Down P.C.B. etc. - 2
- ② solomied valve - 3
- ③ Total switch - 3
- ④ 3 core wire - 1.8 ft
- ⑤ water pipe - 8 meter
- ⑥ Boosted cap - 15 meter
- ⑦ 4x6 Tubing - 10 meter
- ⑧ 2.5x4 tubing - 2
- ⑨ Hand vice Holder - 2

साहित्य लागणार आहे.  
 सायबर मालासाठी सायबर

- 1) Boosted Bootal - ②
- 2) Basin coupling old chair - ①
- 3) Total switch - ①

maintanance H.O.D. O.S. Acting Dean Direc



Total 16  
 6+4 = 10 OPD chair working

04 - All facility

*(Signature)*

29/06/2024

प्रति

विभागाध्यक्ष महानगर नगर शाखा  
दंत महाविद्यालय कांचनवास  
औरंगाबाद.


महोदय

आपला विभागातील चेअर डॉ. ५  
चे रिपटून वाक्य ही चेअर कनेक्टर कुणवट  
रुटल्या ठीक रिपटून वाक्य खाळी पसळी होना. तो  
कनेक्टर आभियंतिक महाविद्यालयालून जाऊन आणता  
आहे व चेअर पुकेत चालू आहे  
आपला महोदय/सर्व वंदी

  
maintanancee

  
HOBAPC



  
Acting Dean Director

Dept. of Orthodontia  
C.S.M.S.S. Dental College & Hospital  
Aurangabad.


29/06/2024


प्रति


विभागाध्यक्ष मुख्यालय (फाकिल्टी शाखा)  
दंत महाविद्यालय कांचनवास  
औरंगाबाद

महोदय

आपला विभागातील चेअर चेअरिंग नव्या  
चेअर चेअरिंग चेअरिंग चेअरिंग चेअरिंग चेअरिंग  
पुकेत चालू आहे.  
आपला महोदय/सर्व वंदी

  
maintanancee

  
Dr. Arabin  
Prof. Dr. Arabin  
Dept. of OPAL & Maxillofacial  
Surgery CSMSS Dental College  
& Hospital, Aurangabad.

  
Acting Dean Director

Dept. of OPAL & Maxillofacial  
Surgery CSMSS Dental College  
& Hospital, Aurangabad.

5/07/2021

प्रति,

कुतिस इंल शास्त्र विभाग  
इंल महाविद्यालय कांचनगडा  
औरंगाबाद  
महाराष्ट्र

P.h. मधील चेअर ज. ए. मध्ये एअर सेर मध्ये  
पाठ्या येत जवळ तसेच सुभर ज. ए. मध्ये  
श्री. व. क. एअर चालू जवळ ते इतरता उर  
इत्यान आले आहे.

आपल्या माहितीसाठी सादर



AR. S. D. ARAS (OASE - C.M.S + Prostho).



Maintenance H.O.D. O.S. Acting Deem  
PROFESSOR  
Dept. of Prosthodontics  
C.S.M.S. Dental College  
Aurangabad


7/7/2021

प्रति,

विभागप्रमुख - मुख्यशास्त्र चिकित्सा शास्त्र  
इंल महाविद्यालय कांचनगडा  
औरंगाबाद  
महाराष्ट्र

आपल्या विभागातील P.h. मध्ये  
एअर जे. ए. चे कामकाज चालू जवळ केल्यावर  
प्रेम - चे दिव्य सुख आले होते. ते इतरता उर  
इत्यान आले आहे.

आपल्या माहितीसाठी सादर



Maintenance H.O.D. O.S. Acting Deem  
PROFESSOR & HOD  
Dept. Oral & Maxillofacial Surgery  
C. S. M. S. Dental College & Hospital  
Aurangabad

84  
12/07/2021  
प्रति

09/10/2021  
NR

कुनिम देत शास्त्र विभागाप्रमुख,  
देत. महाविद्यालय कांचनवाडा  
औरंगाबाद

आपला विभागातील यु.जी. ए. व  
महिला चेअर नं. 30-चे बॅक रेस्ट खराब झाले  
होते ते दुरुस्ती करून देवात आले आहे.  
आपला महिला शास्त्र शास्त्र

Maintenance H.O.D. O.S. Acting Dean  
DR. NAZISH BAIG  
PROFESSOR  
Dept. of Prosthodontics  
CSMSS Dental College,  
Aurangabad.

प्रति  
विभागाप्रमुख देत शास्त्र विज्ञानशास्त्र  
देत. महाविद्यालय कांचनवाडा  
औरंगाबाद

आपला विभागातील चेअर नं. 3  
वाटर कंट्रोल वॉल्व्ह नविण (औरंगाबाद)  
व चेअर नं. 3 व 4 हे रेस्ट व्हा आहेत खराब झाले  
होत्या त्या आभारंशिकी महाविद्यालयातील काचनवाड  
नविण लावण्यात आल्या  
आपला महिला शास्त्र शास्त्र

① water control valve ①

Maintenance H.O.D. O.S. Acting Dean

8/7/2021

प्रति

प्रति

विभागाध्यक्ष वॉल स्ट्रीट अरब  
दंत महाविद्यालय कांचनवास  
औरंगाबाद

महोदय

आपच्या विभागातील चेअर  
नं. 5 ची लाईट चालू नव्हती. ती चालू करून देण्या  
बाबत आले आहे.

आपच्या महिन्यात्मक फीस

Sharma

Maintenance

H.O.D.  
Dept. of Periodontology  
C.S.M.S.S. Dental College & Hospital  
Aurangabad.

Acting Dean Director

9/7/2021

प्रति

विभागाध्यक्ष दंतपरिवेक्षण अरब  
दंत महाविद्यालय कांचनवास  
औरंगाबाद

महोदय

आपच्या विभागातील यु.डी.लक्ष्मी  
चेअर नं. 8 ची लाईट बंद झाली होती. तीच  
आपच्या 2021 साल रिकॉर्ड करायला आले आहे. तिला  
मरिचक आहे. आले आहे. तिला 23.8.21 पासून 25.8.21 पर्यंत  
फ्रीलाईट करून आपल्या महिन्यात्मक फीस

1) Total switch (10)

10) Total switch (10)

Sharma

Maintenance

H.O.D.  
09/7/2021

Acting Dean Director



23/07/2022

प्रति

विभागाध्यक्ष वरिष्ठ दांत रोग शास्त्रज्ञ  
दंत महाविद्यालय कांचनगड  
औरंगाबाद

महोदय

आपला विभागातील चेकर नं. 1 मध्ये  
लिफ्ट होतू हेतू व चेकर नं. 2 चे एअर राटर  
बाबत चेकर नं. 4 मधील श्री वे चे पाणी लिफ्ट  
ते दुसरी कडून देवात आहे आहे

आपला माहितीसतत राखू

15/7/22

Maintenance H.O.D. P.C. O.S. ACTING DEAN

Dept. of Pedodontia  
S.M.S.S. Dental College & Hospital  
Aurangabad.

24/07/2022

प्रति

विभागाध्यक्ष वरिष्ठ दांत रोग शास्त्रज्ञ  
दंत महाविद्यालय कांचनगड औरंगाबाद.

महोदय

आपला विभागातील चेकर  
कोर चे इलेक्ट्रिकल ट्रांसफार्मर जो कोले हेतू ते जाविना  
चेकर नं. 4 मध्ये आहे तसेच Ph. मधील चेकर नं. 6 मध्ये  
Exodontia चे प्रेशर कमी होणे हे वाढवण्यात आहे  
आपला माहितीसतत राखू -

1) 0.9.12.0.24.026 (01)  
Transformae

Maintenance H.O.D. P.C. O.S. ACTING DEAN

Dept. of Pedodontia  
S.M.S.S. Dental College & Hospital  
Aurangabad.

5051813


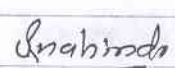


26/04/2021

प्रति

विभाग प्रमुख मुख्य कार्य निष्पत्ति  
केतु महाविद्यालय कांचनवाडा  
औरंगाबाद  
महाराष्ट्र

आपका विभागातील प. व. सेक्षन  
मधील च्या व. 4 चे रिफ्लेक्टर ज्विन कोणत्या  
आम बाबत

आपका महाविद्यालय सादर  
1) Reflector light - (1) (O.T. chair)

     
maintenance H.O. I.C. O.S. Acting Dean Director

H. O. I. C.  
PROFESSOR  
MORALE





30/04/2021

प्रति

विभाग प्रमुख केतु महाविद्यालय कांचनवाडा  
औरंगाबाद  
महाराष्ट्र

आपका विभागातील केतु महाविद्यालय  
बाबतच्या दुकणी कडून (किडन डेव्हलप) आल्या कोणत्या  
आपका महाविद्यालय सादर

1) Leth machine motor - (1)  
2) Air hot machine motor (1)

     
maintenance H.O. I.C. O.S. Acting Dean Director

26/4/2021  
H. O. I. C.

O.S. Acting Dean Director

10/05/2025

7/8/2024

प्रति

विभागाध्यक्ष कुलिय. देव शास्त्री  
देव. मेडिकल कॉलेज कांपगवाडी  
आरगाबाद

फिर

आपका विभागाधीन P. h.  
मधील चेंबर व ९-वा हाताडा वगळीत  
सोबत हीना वी नवीन लावण्यात आली आहे  
आपका मेडिकल कॉलेज

① Pin + PC Halogen Bulb ①

Maintenance H.O.D. O.S. Acting Dean Director  
15/05/2025

7/8/2024

प्रति

विभागाध्यक्ष डॉ. देव शास्त्री  
देव. मेडिकल कॉलेज कांपगवाडी  
आरगाबाद

आपका विभागाधीन व चेंबर  
चेंबरचे लाइट वी वगळीत हीना वी  
नवीन लावण्यात आली आहे एवढेच  
सोबत हीना आपका मेडिकल कॉलेज

① Toggle switch - ①

② V.B.S.P. Air Regulator ②

Maintenance H.O.D. O.S. Acting Dean Director  
26/05/2025

10/08/2021

9/8/2021


प्रति


विभागाध्यक्ष वृत्तचिकित्सा शास्त्र,  
दंत महाविद्यालय कांचनवाडी  
औरंगाबाद


महोदय

आपल्या विभागातील पी.डी. सेव्हन  
मधील सेक्टर नं. 15 चे सीने मधुन पाणी कोळज होत  
होते. तेथे नविन सी.वे. सिरीज लावण्यात आले आहे.  
आपल्या माहितीसाठी सादर

(1) 3 way syringe - (01)

  
maintenance

  
H.O.O. O.S.

  
Acting Dean Director

Dr. Suchita Tarvade (Daekar)  
Professor & Add. HOD  
PG. Guide  
Dept. of Orthodontics

प्रति


विभागाध्यक्ष वृत्तचिकित्सा शास्त्र,  
दंत महाविद्यालय कांचनवाडी  
औरंगाबाद


10/08/2021

महोदय

आपल्या विभागातील दोन आरडासोमिड  
मधील सेक्टर नं. 15 चे सीने मधुन पाणी कोळज होत होते. ते उकता  
आले. तेथे नविन सेक्टर नं. 15 चे सीने मधुन पाणी कोळज होत होते. ते उकता  
आले. आपल्या माहितीसाठी सादर

  
maintenance

  
H.O.O. O.S.

  
Acting Dean Director

Dept. of Periodontology  
C.M.S. Dental College & Hospital  
Aurangabad

11/08/2024

प्रति

विभाग प्रमुख,   
दंत महाविद्यालय कांचनवास,   
औरंगाबाद

महोदय


आपला विभागातील ल्युडो  
नं. 9 महिला स्पिडन मध्ये पूर्ण लिफ्ट होत होत  
दुरुवती करून देवात आले आहे. तसेच लडा रड  
येथील व्हेरॉय शाळेक होत ते नविन लावण्यात  
आले आहे.

आपला माहितीसाठी सादर

① अॅस. राज्य व्हेलर (01) ②

  
Maintenance

  
H.O.D. O.S.

  
Acting Dean Director

Dept. of Pedodontia  
C.S.M.S.S. Dental College & Hospital  
Aurangabad.

12/08/2024

प्रति


विभाग प्रमुख,   
दंत महाविद्यालय कांचनवास,   
औरंगाबाद

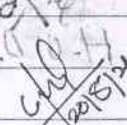
महोदय

आपला विभागातील ल्युडो  
नं. 2 बॉय होत ते दुरुवती करून देवात आले  
तसेच लडा आले शाळेक रेकॉर्ड मधील मधुन पा  
लिफ्ट होत होत ते दुरुवती करून देवात आले  
आपला माहितीसाठी

आपला माहितीसाठी

  
Maintenance

  
H.O.D. O.S.

  
Acting Dean Director

Dept. of Periodontology  
C.S.M.S.S. Dental College & Hospital  
Aurangabad

12/10/2021

13/08/2021

प्रति

विभागाध्यक्ष (मुख्य) विभाग व आ-डिप्टीरारम्,  
दत्त मंडल विद्यालय कांचनवाडी, औरंगाबाद

महोदय

आपका विभागात्मक चेकर न. चा लाइट  
बंद होता तो दुकरी करून देण्यात आला आहे. व तीन रड्डले  
चे पाच वीळ खराब झालेले होते. ते नविन लावण्यात आले  
आहे.

आपका महिलोत्सव खास

① रड्डले काम - ⑤

*[Signature]*

H.O.D. O.S. Acting Dean Director

13/08/21

10	10	10	10	10
10	10	10	10	10
10	10	10	10	10
10	10	10	10	10
10	10	10	10	10
10	10	10	10	10
10	10	10	10	10
10	10	10	10	10
10	10	10	10	10
10	10	10	10	10

विभाग प्रमुख विभाग व आ-डिप्टीरारम्  
दत्त मंडल विद्यालय कांचनवाडी, औरंगाबाद

क्र.	दि. 10	दि. 10	दि. 10	दि. 10
1	10	10	10	10
2	10	10	10	10
3	10	10	10	10
4	10	10	10	10
5	10	10	10	10
6	10	10	10	10
7	10	10	10	10
8	10	10	10	10
9	10	10	10	10
10	10	10	10	10

विभाग प्रमुख विभाग व आ-डिप्टीरारम्  
दत्त मंडल विद्यालय कांचनवाडी, औरंगाबाद

20/08/2022

खालील प्रमाणे विभागात डेअर चेअर्सची स्थापना करण्यात आलेली आहे.

अ.क्र.	यु.जी.	पी.जी.	इतर	एकूण	विभागाचे
1	12	11	डेअर चेअर्स 3	26	मुख्य कार्य विभाग
2	22	-	-	22	बाळ देत रोग
3	33	21	सजिबल 01	55	देत व्हाय विभाग
4	32	21	सजिबल 02	55	कृत्रिम देत व्हाय
5	33	11	सजिबल 01	45	देत परिवर्धन
6	-	-	-	02	मुख्य विक्री विभाग
7	30	11	-	41	मुख्य व्हाय विभाग
8	16	-	जेव्हा 01	17	सांगाती देत व्हाय
9	18	21	-	39	देत व्यंगीपचार
10	01	-	-	01	आत्यंतिक देत व्हाय
11	-	-	-	02	अजित सिद्ध
12	-	-	-	01	आयुर्वेद हेअर
13	-	-	-	01	संगणकीय
				307	

145 ते 147 इतक्या चेअर्स दुकस्ती विभागात आहेत.

खालील प्रमाणे विविध विभागात 86 चेअर्स नादुरुस्त आहेत.

अ.क्र.	विभागाने नाव	यु.जी.	पी.जी.	एकूण
1	देत व्हाय विभाग शास्त्र	20	03	23
2	बाळ देत रोग शास्त्र	20	.	20
3	देत परिवर्धन शास्त्र	15	02	17
4	कृत्रिम देत व्हाय शास्त्र	10	05	15
5	अ. क्रि. विभाग	10	01	11
		75	11	86

आपल्या माहितीसाठी सादर.

*[Signature]*  
20/8/22

*[Signature]*  
20/8/22

Noted & to be repaired w the earliest

*[Signature]*  
20/8/22





प्रति

विभागाध्यक्ष, मुख्यशाला चिकित्साशास्त्र  
इ. महाविद्यालय कांचनवास  
औरंगाबाद

महोदय

आपला विभागातील डॉ. पी. आणि  
पी. डी. सेवान् मधील 14 वेअरची (1951 मधील)  
कुरमात आले असून त्यांचे वेअरची नंतरच्या  
वेअर डुरुस्ती करून देणाने आपला बाबत

विभागाचे नाव  
व. वेअर नंबर  
O.T. 2

वेअरची  
सिड्डन आणि वेअर  
मध्य पाणी येत जवळ,  
मायक्रोमोटर फुट कंट्रोल  
चाळू जवळ.

डुरुस्ती करून  
जवळ फुट कंट्रोल

O.T 4

सिड्डन आणि वेअर  
वेअर पाणी येत जवळ.  
लॉकर चाळू जवळ

डुरुस्ती करून  
सोलाबाद  
व रंगल रिक  
जवळ

O.5

सिड्डन आणि वेअर  
मध्य पाणी येत जवळ

डुरुस्ती

Ph. 1

मायक्रोमोटरचे फुट  
कंट्रोल चाळू जवळ

डुरुस्ती

Ph. 3

मायक्रोमोटर फुट कंट्रोल  
चाळू जवळ

जवळ मायक्रो  
फुट कंट्रोल

Ph. 4

मायक्रोमोटर फुट कंट्रोल  
चाळू जवळ

डुरुस्ती


वापरलेले साहित्य

1) M.M. Foot control - (02)

2) Solenoid valve 01 (01)

आपला महोदयला व सादर

  
Maintenance

  
H.O.D. O.S. Acting Dean, O.T.

PROFESSOR & HOD  
Dep. of ORAL & Maxillofacial Surg.  
Dental College, A. S. S. S.

Acting Dean, O.T.



प्रति


विद्यापीठस्य कृतिम इत आरम्भ, वि  
इ. महाविद्यालय का-पंगवा  
कारगाव

महाराष्ट्र

आपणा विद्यापीठस्य पी-डी  
संस्थापक मंडळीस वृत्तव्येची सुभासण करणान  
आता आता आपण खास खास यंत्रणेची उदर  
करण देणान आता हा

1	समस्ता	उदरणी
2	रिपटून खातर मध्य	उदरणी
3	पाणी येत वळत	उदरणी
4	एकर रेट मध्य	उदरणी
5	पाणी येत वळत	उदरणी
6	एकर रेट चामू	उदरणी
7	वळत	उदरणी
8	एकर रेट मध्य	उदरणी
9	पाणी येत वळत	उदरणी
10	एकर रेट चामू	उदरणी
11	वळत	उदरणी
12	डेन्ड-चा पडण	उदरणी
13	मध्य पाणी लोड	उदरणी
14	एकर रेट मध्य	उदरणी
15	पाणी येत वळत	उदरणी

आपणा माहितीलाय सादर



Maintenance H.O.D. O.S. Acting Dean Dirce

प्रति


विद्याभ्यासमुख्य दंतपरिवर्धन शास्त्र  
दंत महाविद्यालय कायगवाडी  
औरंगाबाद  
महाराष्ट्र

आपणांना निष्ठागतीत पी. जी. शेखान  
महिला 5 चूकसोची तपासणी करुण्या आणी आहे.  
त्यापैकी खालील चूकसोची करुण्या करुण दुष्प्राण  
आणी आहे.

चूकसोची	2142-1	232 (7) 100%
37	1312 चाक्ष लक्षणी	232 (7) 100%
42	उभय कनेक्शन लक्षणे, 1312 कनेक्शन लक्षणे	232 (7) 100%
43	रिपडन मध्ये पाणी येत लक्षणे.	232 (7) 100%

वापरित सोही लक्षणे  
1) 70000 switch. - (01)

आपणांना महिलासंग सादर.

  
Maintenance H.O.D. O.S. Acting Dean Director

Dent. of Periodontology  
C.M.S.S. Dental College & Hospital  
Aurangabad

Maintenance H.O.D. O.S. Acting Dean Director


15/09/2024

02  
15/09/24

प्रति

विकास प्रमुख वॉलंट रोग शास्त्र,  
डॉ. महाविद्यालय कांचनवास  
कोरगावा १५

आपला विकास शाखेची वॉलंट रोग शास्त्र शाखा  
महाविद्यालय शाखेच्या माध्यमातून कार्य करत आहे.  
ते उभारणे एकत्र देण्यात आले आहे.  
आपला महाविद्यालय शाखे



  
H.O.D. O.S. Acting Dean Director  
HOD/IC  
Dept. of Pathology  
C.S.M.S.S. Dental College & Hospital  
Aurangabad.

प्रति

विकास प्रमुख वॉलंट रोग शास्त्र,  
डॉ. महाविद्यालय कांचनवास  
कोरगावा १५  
महाविद्यालय

आपला विकास शाखेची वॉलंट रोग शाखा  
महाविद्यालय शाखेच्या माध्यमातून कार्य करत आहे.  
ते उभारणे एकत्र देण्यात आले आहे.  
आपला महाविद्यालय शाखे

D Basha Batac - (2)

H.O.D. O.S. Acting Dean Director

प्रति

विकास प्रमुख मुख्यरोग विभाग व सचिव शास्त्र  
रत महाविद्यालय कोचनवाडी औरंगाबाद

माध्य

आपला विकासामील रवामील नंबर च्या चेअर  
मध्य स्पिडन आणि टंगल मध्ये पाणी येणे चामू कोळ डाढे  
ला साठी टंगल प्रमाणे साहित्य वापरले आहे.

चेअर न.

वापरलेले साहित्य

2

सोकोनाईड वाळू, टंगल रिवच

3

वाटर पाईप, उकाभर वायर

4

सोकोनाईड वाळू, टंगल रिवच

वाटर पाईप, उकाभर वायर

सोकोनाईड वाळू, टंगल रिवच

वाटर पाईप, उकाभर वायर, 0.24

5

दुबल काम

सोकोनाईड वाळू, टंगल रिवच

वाटर पाईप, उकाभर वायर

1508/9111

10

सोकोनाईड वाळू, टंगल रिवच

0.24 दुबल काम, वाटर पाईप, वायर

11

सोकोनाईड वाळू, टंगल रिवच

0.24 दुबल काम, वाटर पाईप वायर

12

सोकोनाईड वाळू, टंगल रिवच, वायर

0.24 दुबल काम, वाटर पाईप

सोकोनाईड वाळू, टंगल रिवच, वायर

अ) सोकोनाईड वाळू - 08

ब) टंगल रिवच - 08

ग) 8mm वाटर पाईप - 55 f+

घ) उकाभर वायर - 17 m+

आपला माहितीसम्व सादर

Maintenance

Professor And Head

O.S. Acting Deam.

Director

प्रति

विभागाध्यक्ष, दंत शास्त्र विद्यालय, बी.एस.एस.  
दंत महाविद्यालय, कांचनवास,  
औरंगाबाद

आपला विभागातील पी.जी. रेसिडेंट  
मधील चेअर व डॉ. पूजा जर्जे, डॉ. नि. अ.  
रिजड, चेअर व डॉ. वी. चालु, डॉ. सुहेल तवार्  
पी.जी. रेसिडेंट, डॉ. अश्विनी रेवळे,  
आपला महाविद्यालयीन सिसर

Maintenance H.O.D. o.s. Acting Dean Director

DR. SADASHIV DALVI  
M.D.S.  
PROF. & HEAD  
DEPT. OF CURATIVE DENTISTRY  
C.S.M.S.S. DENTAL COLLEGE & HOSPITAL  
AURANGABAD-431002

11/10/2024

विभागाध्यक्ष, दंत शास्त्र विद्यालय, बी.एस.एस.  
दंत महाविद्यालय, कांचनवास,  
औरंगाबाद  
आपला विभागातील चेअर व डॉ. सुहेल तवार्  
पी.जी. रेसिडेंट, डॉ. अश्विनी रेवळे,  
आपला महाविद्यालयीन सिसर

Maintenance H.O.D. o.s. Acting Dean Director

Dept. of Periodontology  
C.S.M.S.S. Dental College & Hospital  
Aurangabad

Handwritten signatures and notes at the bottom of the page.

5/10/2024

प्रति

विभागाध्यक्ष, देतल गोपचार शास्त्र,  
इं. महाविद्यालय कांचनवडी  
औरंगाबाद.

डॉ. कांचन सोनवणे व डॉ. अश्विनी शिंदे यांच्या विभागातील पी. जी. लेखन  
मधील लेखक न. रा. व 16 चे श्री. व. लेखन  
खराब झालेले होते. ते नविन लावण्यात आले आहे.  
आपल्या माहितीसाठी सादर.

3 way senage - 02

Maintenance H.O.D. O.S. Acting Dean Director

5/10/2024

प्रति

विभागाध्यक्ष मुख्यरोग निदान व अ-डिग शास्त्र  
इं. महाविद्यालय कांचनवडी  
औरंगाबाद.

आपल्या विभागातील डॉ. पी. डी. सच्युचेकर  
यांचे 5 व 9 चे लेखक अडलेले होते ते नविन  
कुठून देण्यात आले आहे.  
आपल्या माहितीसाठी सादर.

Maintenance H.O.D. O.S. Acting Dean Director



50 10/10/20

6/10/2024  
H.D.

प्रति  
विभाग प्रमुख, दंत परिवेष्टन शास्त्र,  
दंत महाविद्यालय, काचगवाडी,  
औरंगाबाद

महोदय

आपका विभागातील माथेकोमेचे  
प्रो. कोन्कर हाडपास जाडकत घेतले कुकरी कुकरी  
कुकरी देवात आला आहे. आपण माथेकोमेचे  
सादर

Maintenance H.O.D. O.S. Acting Dean Director

प्रति

विभाग प्रमुख, दंत रोग शास्त्र  
दंत महाविद्यालय, काचगवाडी,  
औरंगाबाद

महोदय

आपका विभागातील चेकर  
चेकर न. 5 मध्ये लमर नोएर र्वाकू लमर  
तसेच स्केलर हाडपास जाडकत घेतले कुकरी कुकरी  
कुकरी देवात आला आहे. आपण माथेकोमेचे  
सादर

Maintenance H.O.D. O.S. Acting Dean Director

Dr. H.O.D.  
13/10/24  
C.S.M.S.S. Dental College & Hospital

प्रति

विभागाध्यक्ष मुख्य (चिकित्सा) शाखा  
 दंत महाविद्यालय कांचनवास औरंगाबाद  
 महाराष्ट्र.


आपला विभागातील खासगी नंबरचे  
 मायक्रोमोटर रेड हॉन्डपीस सुरक्षी करून देवात आणून घ्यावे.

① BBJ 70631

② BBJ 70634

③ BBJ 70632

आपला माहितीलागू सादर.



Maintenance H.O.D. W.A.S. Acting Dean Director  
 PROFESSOR & I.C.  
 Dept. of ORAL & MAXILLOFACIAL  
 SURGERY, C.M.S.S. DENTAL COLLEGE  
 & HOSPITAL, AURANGABAD.

प्रति

विभागाध्यक्ष मुख्य (चिकित्सा) शाखा  
 दंत महाविद्यालय कांचनवास

महाराष्ट्र

आपला विभागातील पी.जी. स्तरातून मधील  
 चेअर न. ची ऑपरेटिव्ह डिप्लोमा पी.सी.बी. व डिव्हिजन  
 खराब झालेला होतो. ती नविन लावण्यात आली आहे.

① UP &amp; DOWN P.C.B. - (01)

② Testing 30 min

आपला माहितीलागू सादर.

Maintenance H.O.D. W.A.S. Acting Dean Director